

Selezione Corporate Europa 2029 II N

Categoria Morningstar™

Fixed Term Bond

Benchmark Morningstar

Not Categorized

Usato nel Report

Benchmark Dichiarato

Not Benchmarked

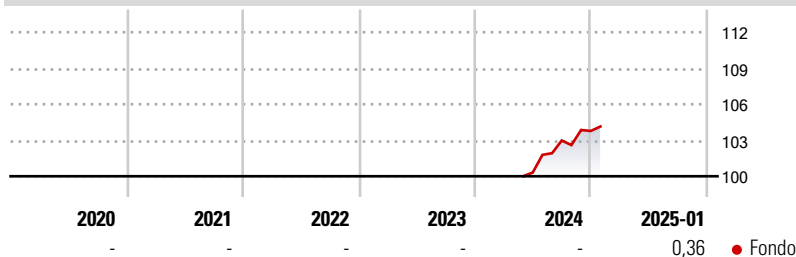
Morningstar Rating™

Senza rating

Obiettivo d'Investimento Dichiarato

Investimento fino al 100% in strumenti finanziari obbligazionari e monetari denominati in euro, inclusi gli OICR specializzati in questi strumenti in misura non superiore al 10% del valore delle sue attività. È consentito l'investimento in depositi bancari, denominati in euro fino al 30%, in obbligazioni convertibili e OICR specializzati in obbligazioni convertibili fino al 10%. Il Fondo può investire in OICR collegati in misura residuale. Può inoltre investire più del 35% del valore delle sue attività in strumenti finanziari emessi o garantiti da uno stato dell'UE, dai suoi Enti Locali, da uno Stato appartenente all'OCSE o da organismi internazionali a carattere pubblico di cui facciano parte uno o più Stati membri dell'UE, a condizione...

Rendimenti



Misure di Rischio

3Y Alpha	-	3Y Sharpe Ratio	-
3Y Beta	-	3Y Std Dev	-
3Y R-Squared	-	3Y Risk	-
3Y Info Ratio	-	5Y Risk	-
3Y Tracking Error	-	10Y Risk	-

Rend. Cumulati %

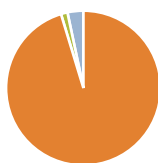
Periodo	Fondo
3-Mesi	1,66
6-Mesi	2,30
1-Anno	-
3-Anni Ann.ti	-
5-Anni Ann.ti	-
10-Anni Ann.ti	-

Rendimenti aggiornati al 03/02/2025

Rendimenti

Periodo	Q1	Q2	Q3	Q4
2025	-	-	-	-
2024	-	-	2,66	0,77
2023	-	-	-	-
2022	-	-	-	-
2021	-	-	-	-

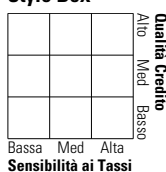
Portafoglio 31/12/2024



Asset Allocation %	Netta
● Azioni	0,00
● Obbligazioni	95,31
● Liquidità	1,37
● Altro	3,32

Fixed Income

Style Box™



Sensibilità ai Tassi

Fondo

Duration Effettiva 3,40

Maturità effettiva 4,10

Qualità Credito Media

Credit Quality %

Fond 0

Fond 0

Titoli principali

Nome	Settore	%
RCI Banque S.A.	-	1,68
Leasys Italia S.p.A	-	1,66
Electrolux AB	-	1,65
Wintershall Dea Finance B.V.	-	1,60
Celanese US Holdings Llc	-	1,57
Duke Energy Corp	-	1,45
SES S.A.	-	1,43
Deutsche Bank AG	-	1,41
Azzurra Aeroporti S.p.A.	-	1,40
Jcdecaux SE	-	1,40
% Primi 10 Titoli sul Patrimonio		15,26
Numero Complessivo di Titoli Azionari		0
Numero Complessivo di Titoli Obbligazionari		113

Fixed Income Sector Weightings %

Settore	Fondo
🏛️ Governativo	0,69
🏢 Societario	97,89
🏠 Cartolarizzazioni	0,00
🏘️ Enti Locali	0,00
🏦 Liquidità ed equivalenti	1,42
📄 Derivati	0,00

Coupon Range %

Intervallo	Fondo
0 coupon	0,00
Da 0 a 4 cedole	48,90
Da 4 a 6 cedole	46,37
Da 6 a 8 cedole	4,73
Da 8 a 10 cedole	0,00
Da 10 a 12 cedole	0,00
Oltre 12 cedole	0,00

Scadenze %

Intervallo	Fondo
da 1 a 3	3,90
da 3 a 5	96,10
da 5 a 7	0,00
da 7 a 10	0,00
da 10 a 15	0,00
da 15 a 20	0,00
da 20 a 30	0,00
oltre 30	0,00

Anagrafica

Società di Gestione	Sella SGR S.p.A.	Patrimonio Classe (Mln)	15,71 EUR	Investimento Min. Ingresso	500 EUR
Telefono	+39 02 6714161	(31/01/2025)		Investimento Min. Successivo	500 EUR
Web	www.sellasgr.it	Domicilio	ITALIA	T.E.R.	-
Data di Partenza	14/05/2024	Valuta del Fondo	EUR	Spese correnti	-
Nome del Gestore	-	UCITS	Si	Commissione di incentivo	20,00%
Data Inizio Gestione	14/05/2024	Inc/Acc	Inc		
NAV (03/02/2025)	EUR 10,37	ISIN	IT0005595308		
Patrimonio Netto (Mln)	31,62 EUR				

(31/12/2024)