

# Robeco Euro SDG Short Duration Bonds I EUR Accumulated

## Categoria Morningstar™

Obbligazionari Diversificati Breve T. EUR

## Benchmark Morningstar

Morningstar Eurozone 1-3 Yr Core Bond GR

EUR

Usato nel Report

## Benchmark Dichiarato

Bloomberg Euro Agg 500MM 1-3 Yr TR EUR

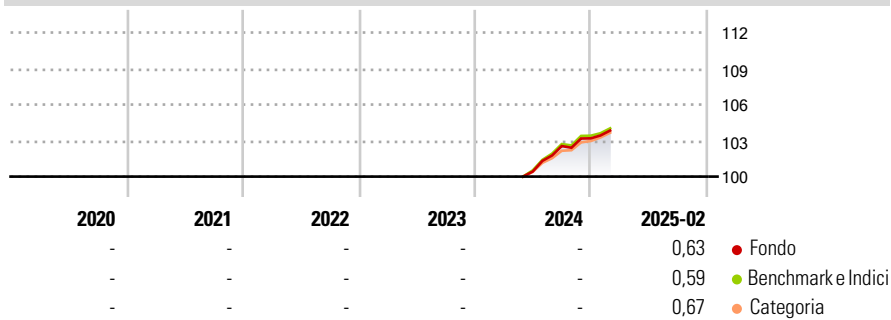
## Morningstar Rating™

Senza rating

### Obiettivo d'Investimento Dichiarato

The Sub-fund aims to provide long term capital growth while at the same time promoting certain ESG (i.e. Environmental, Social and corporate Governance) characteristics and integrating sustainability risks in the investment process.

### Rendimenti



### Misure di Rischio

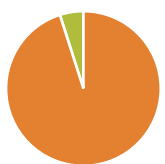
3Y Alpha	-	3Y Sharpe Ratio	-
3Y Beta	-	3Y Std Dev	-
3Y R-Squared	-	3Y Risk	-
3Y Info Ratio	-	5Y Risk	-
3Y Tracking Error	-	10Y Risk	-

Basati su Morningstar Eurozone 1-3 Yr Core Bond GR EUR (dove applicabile)

Rend. Cumulati %	Fondo	Bmk	Cat	Rendimenti Trimestrali %	Q1	Q2	Q3	Q4
3-Mesi	0,26	0,20	0,26	2025	-	-	-	-
6-Mesi	1,41	1,31	1,51	2024	-	-	2,11	0,63
1-Anno	-	-	-	2023	-	-	-	-
3-Anni Ann.ti	-	-	-	2022	-	-	-	-
5-Anni Ann.ti	-	-	-	2021	-	-	-	-
10-Anni Ann.ti	-	-	-					

Rendimenti aggiornati al 10/03/2025

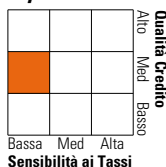
### Portafoglio 31/01/2025



Asset Allocation %	Netta
Azioni	0,00
Obbligazioni	95,07
Liquidità	4,93
Altro	0,00

### Fixed Income

#### Style Box™



Duration Effettiva	1,94
Maturity effettiva	2,21
Qualità Credito Media	A

Credit Quality %	Fond	Credit Quality %	Fond
AAA	25,09	BBB	28,70
AA	19,29	BB	0,00
A	26,92	B	0,00
		Below B	0,00
		Not Rated	0,00

### Titoli principali

Nome	Settore	%
Euro Schatz Future Mar 25	—	12,78
Italy (Republic Of) 2.95%	—	5,66
Spain (Kingdom of) 2.5%	—	5,12
Italy (Republic Of) 3.45%	—	4,10
Italy (Republic Of) 3.85%	—	3,11
France (Republic Of) 0.25%	—	3,09
Italy (Republic Of) 3.1%	—	2,53
Netherlands (Kingdom Of) 5.5%	—	2,19
Spain (Kingdom of) 1.5%	—	2,09
Austria (Republic of) 2.9%	—	2,08
% Primi 10 Titoli sul Patrimonio		42,76
Numero Complessivo di Titoli Azionari		0
Numero Complessivo di Titoli Obbligazionari		76

### Fixed Income Sector Weightings %

	Fondo
🏛️ Governativo	62,59
🏢 Societario	26,25
🏠 Cartolarizzazioni	6,22
🏘️ Enti Locali	0,00
🏦 Liquidità ed equivalenti	4,94
📄 Derivati	0,00
<b>Coupon Range %</b>	<b>Fondo</b>
0 coupon	6,86
Da 0 a 4 cedole	84,12
Da 4 a 6 cedole	9,02
Da 6 a 8 cedole	0,00
Da 8 a 10 cedole	0,00
Da 10 a 12 cedole	0,00
Oltre 12 cedole	0,00

Scadenze %	Fondo
da 1 a 3	56,94
da 3 a 5	29,48
da 5 a 7	1,83
da 7 a 10	0,00
da 10 a 15	0,00
da 15 a 20	0,00
da 20 a 30	0,00
oltre 30	0,00

### Anagrafica

Società di Gestione	Robeco Institutional Asset Management BV	Patrimonio Classe (Mln)	-	Investimento Min. Ingresso	-
Telefono	+31 10 2241224	Domicilio	LUSSEMBURGO	Investimento Min. Successivo	-
Web	www.robeco.com	Valuta del Fondo	EUR	T.E.R.	0,39%
Data di Partenza	21/05/2024	UCITS	Si	Spese correnti	-
Nome del Gestore	-	Inc/Acc	Acc	Commissione di incentivo	-
Data Inizio Gestione	21/05/2024	ISIN	LU2790325786		
NAV (10/03/2025)	EUR 103,44				
Patrimonio Netto (Mln)	10,00 EUR				

(31/01/2025)