

# Ashoka WhiteOak ICAV - Ashoka WhiteOak Emerging Markets Equity Fund Class F

Categoria Morningstar™  
**EUR Accumulation**

Benchmark Morningstar  
Morningstar Emerging Markets Target  
Market Exposure NR USD  
Usato nel Report

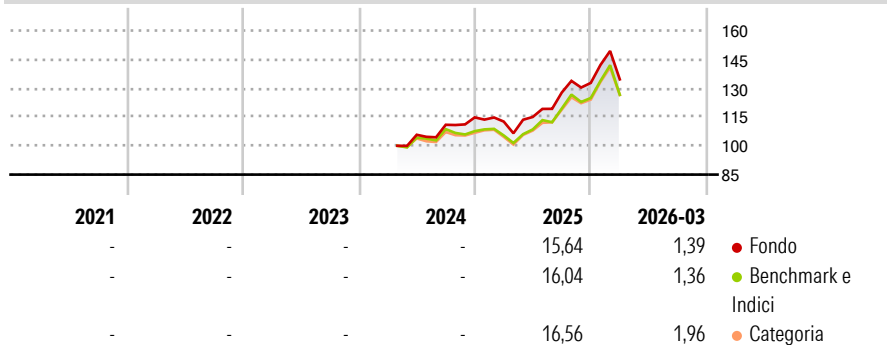
Benchmark Dichiarato  
MSCI EM NR USD

Morningstar Rating™  
Senza rating

## Obiettivo d'Investimento Dichiarato

The investment objective of the Fund is to seek long-term capital appreciation. The Fund will actively seek to achieve its objective by primarily investing in equity and equity-related securities of Indian companies. The Investment Manager takes sustainability risks into account when making investment decisions in respect of the Fund.

## Rendimenti



## Misure di Rischio

3Y Alpha	-	3Y Sharpe Ratio	-
3Y Beta	-	3Y Std Dev	-
3Y R-Squared	-	3Y Risk	-
3Y Info Ratio	-	5Y Risk	-
3Y Tracking Error	-	10Y Risk	-

Basati su Morningstar Emerging Markets Target Market Exposure NR USD (dove applicabile)

## Rend. Cumulati %

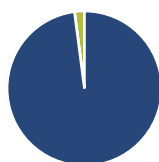
	Fondo	Bmk	Cat
3-Mesi	7,45	6,38	6,62
6-Mesi	14,09	12,35	13,62
1-Anno	43,32	40,23	41,55
3-Anni Ann.ti	-	-	-
5-Anni Ann.ti	-	-	-
10-Anni Ann.ti	-	-	-

Rendimenti aggiornati al 30/04/2026

## Rendimenti

	Q1	Q2	Q3	Q4
2026	1,39	-	-	-
2025	-1,90	2,13	11,05	3,92
2024	-	-	4,93	3,46
2023	-	-	-	-
2022	-	-	-	-

## Portafoglio 28/02/2026



### Asset Allocation %

- Azioni
- Obbligazioni
- Liquidità
- Altro

### Netta

Azioni	97,94
Obbligazioni	0,00
Liquidità	2,06
Altro	0,00

### Style Box Azionaria

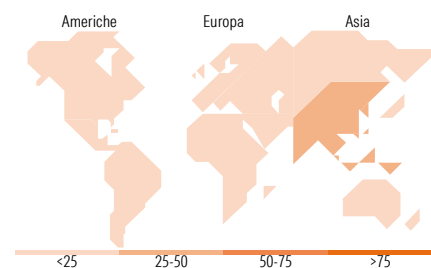


### Mkt Cap %

Giant	56,68
Large	18,62
Medium	17,54
Small	6,48
Micro	0,69

### Capitalizzazione media di mercato

Ave Mkt Cap USD	59.733,1
	1



## Titoli principali

Nome	Settore	%
Taiwan Semiconductor...	📄	9,65
Samsung Electronics Co Ltd	📄	7,09
Tencent Holdings Ltd	📄	4,18
SK Hynix Inc	📄	3,95
Future on FTSE Taiwan TR USD	-	3,77
Alibaba Group Holding Ltd...	📄	2,99
Future on Kospi 200	-	2,09
Delta Electronics Inc	📄	1,41
Future on Hang Seng China...	-	1,31
Hong Kong Exchanges and...	📄	0,96
% Primi 10 Titoli sul Patrimonio		37,39
Numero Complessivo di Titoli Azionari		260
Numero Complessivo di Titoli Obbligazionari		0

## Distribuzione Settoriale %

	Fondo
<b>Ciclico</b>	<b>40,08</b>
Materie Prime	7,12
Beni di Consumo Ciclici	13,23
Finanza	19,40
Immobiliare	0,32
<b>Sensibile</b>	<b>53,33</b>
Telecomunicazioni	7,05
Energia	0,82
Beni Industriali	9,48
Tecnologia	35,98
<b>Difensivo</b>	<b>6,59</b>
Beni Difensivi	2,28
Salute	4,29
Servizi di Pubblica Utilità	0,02

## Ripartizione Geografica %

	Fondo
<b>America</b>	<b>8,63</b>
Stati Uniti	2,32
Canada	1,30
America Latina e Centrale	5,01
<b>Europa</b>	<b>11,39</b>
Regno Unito	0,52
Europa Occidentale - Euro	4,04
Europa Occidentale - Non Euro	0,80
Europa dell'Est	1,64
Africa	1,48
Medio Oriente	2,92
<b>Asia</b>	<b>79,98</b>
Giappone	0,45
Australasia	1,22
Asia - Paesi Sviluppati	42,53
Asia - Emergente	35,78

## Anagrafica

Società di Gestione	Ashoka WhiteOak Capital Pte. Ltd.	Patrimonio Classe (Mln)	32,65 EUR	Investimento Min. Ingresso	-
Telefono	-	Domicilio	IRLANDA	Investimento Min. Successivo	-
Web	https://www.whiteoakcapitalpartners.com/	Valuta del Fondo	EUR	T.E.R.	-
Data di Partenza	15/04/2024	UCITS	Si	Spese correnti	1,95%
Nome del Gestore	-	Inc/Acc	Acc	Commissione di incentivo	-
Data Inizio Gestione	28/06/2022	ISIN	IE000DUXRKF4		

# Ashoka WhiteOak ICAV - Ashoka WhiteOak Emerging Markets Equity Fund Class F

NAV (30/04/2026)

EUR 155,02

**EUR Accumulation**

1.622,34 USD

(28/02/2026)