

# Amundi Funds European Equity M EUR

## Categoria Morningstar™

Azionari Europa Large Cap Blend

## Benchmark Morningstar

Morningstar Developed Europe Target

Market Exposure NR EUR

Usato nel Report

## Benchmark Dichiarato

MSCI Europe

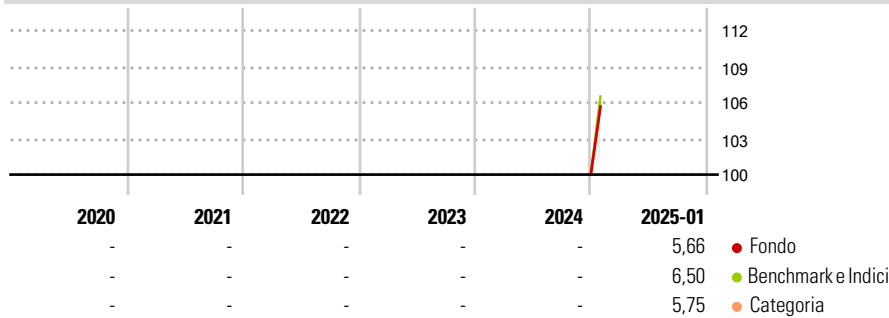
## Morningstar Rating™

Senza rating

### Obiettivo d'Investimento Dichiarato

Il Comparto cerca di incrementare il valore dell'investimento (principalmente attraverso la crescita del capitale) e di superare il rendimento del Benchmark, entro il periodo di detenzione consigliato, cercando al tempo stesso di ottenere un punteggio ESG superiore a quello del Benchmark.

### Rendimenti



### Misure di Rischio

3Y Alpha	-	3Y Sharpe Ratio	-
3Y Beta	-	3Y Std Dev	-
3Y R-Squared	-	3Y Risk	-
3Y Info Ratio	-	5Y Risk	-
3Y Tracking Error	-	10Y Risk	-

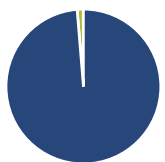
Basati su Morningstar Developed Europe Target Market Exposure NR EUR (dove applicabile)

Rend. Cumulati %	Fondo	Bmk	Cat
3-Mesi	-	5,80	4,72
6-Mesi	-	8,48	6,49
1-Anno	-	-	-
3-Anni Ann.ti	-	-	-
5-Anni Ann.ti	-	-	-
10-Anni Ann.ti	-	-	-

Rendimenti aggiornati al 04/02/2025

Rendimenti	Q1	Q2	Q3	Q4
Trimestrali %	-	-	-	-
2025	-	-	-	-
2024	-	-	-	-
2023	-	-	-	-
2022	-	-	-	-
2021	-	-	-	-

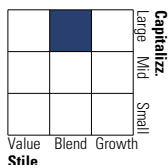
### Portafoglio 30/06/2024



Asset Allocation %	Netta
Azioni	98,77
Obbligazioni	0,00
Liquidità	1,27
Altro	-0,04

### Style Box

#### Azionaria



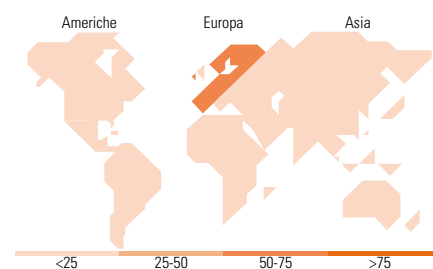
#### Stile

### Mkt Cap %

Fondo	
Giant	26,73
Large	50,90
Medium	22,37
Small	0,00
Micro	0,00

### Capitalizzazione media di mercato

Fondo	
Ave Mkt Cap EUR	40.098,0
	1



### Titoli principali

Nome	Settore	%
Novo Nordisk A/S Class B		6,25
AstraZeneca PLC		5,20
Shell PLC		4,70
Siemens AG		4,02
Sanofi SA		3,67
Vinci SA		2,93
Koninklijke Ahold Delhaize NV		2,84
adidas AG		2,81
Heineken NV		2,79
Eni SpA		2,76
% Primi 10 Titoli sul Patrimonio		37,99
Numero Complessivo di Titoli Azionari		39
Numero Complessivo di Titoli Obbligazionari		0

### Distribuzione Settoriale %

Fondo	
<b>Ciclico</b>	<b>30,90</b>
Materie Prime	5,65
Beni di Consumo Ciclici	11,12
Finanza	14,13
Immobiliare	-
<b>Sensibile</b>	<b>32,65</b>
Telecomunicazioni	-
Energia	7,56
Beni Industriali	17,57
Tecnologia	7,52
<b>Difensivo</b>	<b>36,45</b>
Beni Difensivi	12,49
Salute	21,41
Servizi di Pubblica Utilità	2,55

### Ripartizione Geografica %

Fondo	
<b>America</b>	<b>3,74</b>
Stati Uniti	3,74
Canada	0,00
America Latina e Centrale	0,00
<b>Europa</b>	<b>96,26</b>
Regno Unito	23,14
Europa Occidentale - Euro	58,00
Europa Occidentale - Non Euro	15,12
Europa dell'Est	0,00
Africa	0,00
Medio Oriente	0,00
<b>Asia</b>	<b>0,00</b>
Giappone	0,00
Australasia	0,00
Asia - Paesi Sviluppati	0,00
Asia - Emergente	0,00

### Anagrafica

Società di Gestione	Amundi Luxembourg S.A.	Patrimonio Classe (Mln)	0,01 EUR	Investimento Min. Ingresso	-
Telefono	+352 47 676667	(04/02/2025)		Investimento Min. Successivo	-
Web	https://first-eagle.amundi.com/	Domicilio	LUSSEMBURGO	T.E.R.	-
Data di Partenza	25/04/2024	Valuta del Fondo	EUR	Spese correnti	-
Nome del Gestore	-	UCITS	Si	Commissione di incentivo	-
Data Inizio Gestione	-	Inc/Acc	Acc		
NAV (04/02/2025)	EUR 1.062,67	ISIN	LU2769869707		
Patrimonio Netto (Mln)	96,69 EUR				

(30/06/2024)

© 2025 Morningstar Italia. Tutti i diritti sono riservati. Le informazioni qui contenute: (1) sono proprietà di Morningstar, (2) non possono essere copiate, (3) non costituiscono consiglio di investimento; (4) sono fornite con scopi informativi; (5) sono ritenute attendibili da Morningstar che, pertanto, ne garantisce il maggior grado di accuratezza e completezza possibile, fatto salvo il caso in cui queste Le siano state fornite in modo errato e/o non completo dalle relative società prodotte; (6) sono estratte dai dati del fondo disponibili e riferiti a date temporali diverse. Morningstar non è responsabile per qualunque danno o perdita derivante da qualunque uso delle informazioni e chi visiona tali informazioni sarà responsabile dell'uso che andrà a farne. Non vi è naturalmente garanzia alcuna che i risultati del passato trovino un riscontro nel futuro.