

# Janus Henderson Capital Funds plc - Global Life Sciences Fund Class G2 USD

## Categoria Morningstar™

Azionari Settore Salute

## Benchmark Morningstar

Morningstar Global Healthcare Target

Market Exposure NR USD

Usato nel Report

## Benchmark Dichiarato

MSCI World/Health Care NR USD

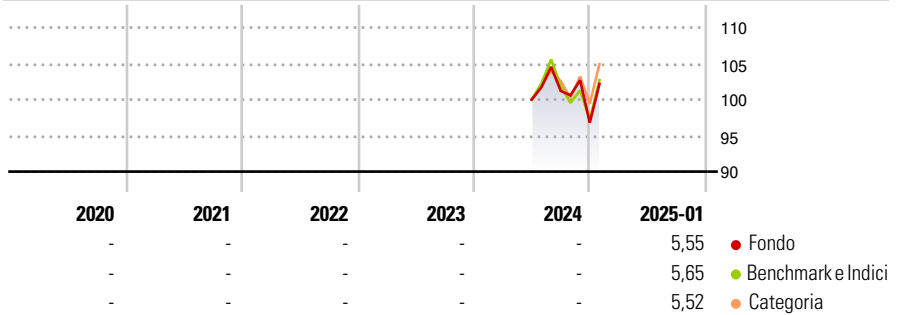
## Morningstar Rating™

Senza rating

### Obiettivo d'Investimento Dichiarato

Il Comparto ha come obiettivo di investimento la crescita a lungo termine del capitale e persegue il proprio obiettivo investendo prevalentemente in titoli azionari di società di qualunque paese selezionate per il loro potenziale di crescita. Il Comparto investirà prevalentemente in titoli di società ritenute, dal Sub-Consulente per gli investimenti, orientate alle scienze della vita (Life Sciences).

### Rendimenti



### Misure di Rischio

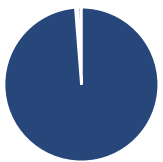
3Y Alpha	-	3Y Sharpe Ratio	-
3Y Beta	-	3Y Std Dev	-
3Y R-Squared	-	3Y Risk	-
3Y Info Ratio	-	5Y Risk	-
3Y Tracking Error	-	10Y Risk	-

Basati su Morningstar Global Healthcare Target Market Exposure NR USD (dove applicabile)

Rend. Cumulati %	Fondo	Bmk	Cat	Rendimenti Trimestrali %	Q1	Q2	Q3	Q4
3-Mesi	1,33	3,15	3,69	2025	-	-	-	-
6-Mesi	1,95	0,85	3,35	2024	-	-	1,20	-4,34
1-Anno	-	-	-	2023	-	-	-	-
3-Anni Ann.ti	-	-	-	2022	-	-	-	-
5-Anni Ann.ti	-	-	-	2021	-	-	-	-
10-Anni Ann.ti	-	-	-					

Rendimenti aggiornati al 04/02/2025

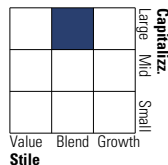
### Portafoglio 31/12/2024



Asset Allocation %	Netta
Azioni	98,75
Obbligazioni	0,00
Liquidità	0,49
Altro	0,76

### Style Box

#### Azionaria

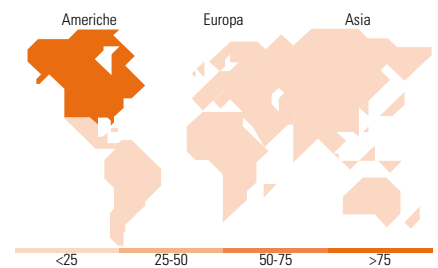


### Capitalizzazione media di mercato

Mkt Cap %	Fondo
Giant	27,73
Large	35,91
Medium	15,86
Small	12,62
Micro	7,88
Ave Mkt Cap USD	63.705,22

### Distribuzione Settoriale %

Distribuzione Settoriale %	Fondo
<b>Ciclico</b>	<b>0,00</b>
Materie Prime	-
Beni di Consumo Ciclici	-
Finanza	-
Immobiliare	-
<b>Sensibile</b>	<b>0,00</b>
Telecomunicazioni	-
Energia	-
Beni Industriali	-
Tecnologia	-
<b>Difensivo</b>	<b>100,00</b>
Beni Difensivi	-
Salute	100,00
Servizi di Pubblica Utilità	-



### Ripartizione Geografica %

Ripartizione Geografica %	Fondo
<b>America</b>	<b>82,58</b>
Stati Uniti	82,29
Canada	0,29
America Latina e Centrale	0,00
<b>Europa</b>	<b>16,29</b>
Regno Unito	3,71
Europa Occidentale - Euro	2,76
Europa Occidentale - Non Euro	8,45
Europa dell'Est	0,00
Africa	0,00
Medio Oriente	1,38
<b>Asia</b>	<b>1,13</b>
Giappone	0,64
Australasia	0,00
Asia - Paesi Sviluppati	0,00
Asia - Emergente	0,49

### Titoli principali

Nome	Settore	%
Eli Lilly and Co	+	8,97
UnitedHealth Group Inc	+	6,61
AstraZeneca PLC	+	3,66
Novo Nordisk A/S	-	3,66
Johnson & Johnson	+	3,06
Amgen Inc	+	2,87
Boston Scientific Corp	+	2,83
Abbott Laboratories	+	2,75
Sanofi SA	+	2,73
AbbVie Inc	+	2,61
% Primi 10 Titoli sul Patrimonio		39,75
Numero Complessivo di Titoli Azionari		97
Numero Complessivo di Titoli Obbligazionari		0

### Anagrafica

Società di Gestione	Janus Henderson Investors	Patrimonio Classe (Mln)	20,61 USD	Investimento Min. Ingresso	50.000.000 USD
Telefono	8002270486	(04/02/2025)		Investimento Min. Successivo	-
Web	www.janushenderson.com	Domicilio	IRLANDA	T.E.R.	0,73%
Data di Partenza	12/06/2024	Valuta del Fondo	USD	Spese correnti	-
Nome del Gestore	Andy Acker	UCITS	Si	Commissione di incentivo	-
Data Inizio Gestione	01/05/2007	Inc/Acc	Acc		
NAV (04/02/2025)	USD 9,96	ISIN	IE000RUGMMJ8		
Patrimonio Netto (Mln)	3.796,13 USD				

(31/12/2024)