

Janus Henderson Capital Funds plc - Global Life Sciences Fund Class G2 HEUR

Categoria Morningstar™

Azionari Altri Settori

Benchmark Morningstar
Not Categorized
Usato nel Report
Benchmark Dichiarato

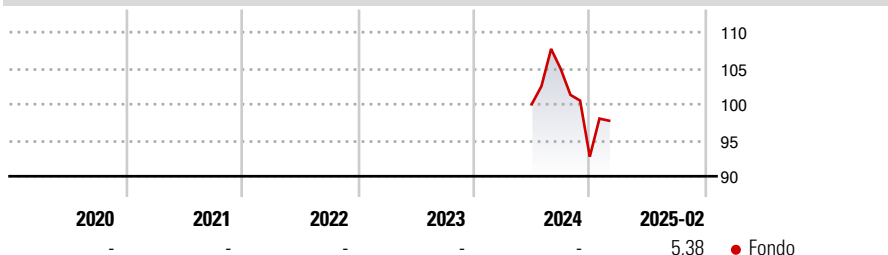
MSCI World/Health Care NR USD

Morningstar Rating™

Senza rating

Obiettivo d'Investimento Dichiarato

Il Comparto ha come obiettivo di investimento la crescita a lungo termine del capitale e persegue il proprio obiettivo investendo prevalentemente in titoli azionari di società di qualunque paese selezionate per il loro potenziale di crescita. Il Comparto investirà prevalentemente in titoli di società ritenute, dal Sub-Consulente per gli investimenti, orientate alle scienze della vita (Life Sciences).

Rendimenti

Misure di Rischio

3Y Alpha	-	3Y Sharpe Ratio	-
3Y Beta	-	3Y Std Dev	-
3Y R-Squared	-	3Y Risk	-
3Y Info Ratio	-	5Y Risk	-
3Y Tracking Error	-	10Y Risk	-

Rend. Cumulati %

	Fondo
3-Mesi	-3,18
6-Mesi	-10,60
1-Anno	-
3-Anni Ann.ti	-
5-Anni Ann.ti	-
10-Anni Ann.ti	-

Rendimenti aggiornati al 11/03/2025

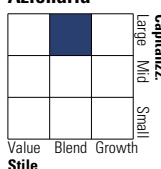
Rendimenti

	Q1	Q2	Q3	Q4
Trimestrali %				
2025	-	-	-	-
2024	-	-	4,89	-11,60
2023	-	-	-	-
2022	-	-	-	-
2021	-	-	-	-

Portafoglio 28/02/2025

Asset Allocation %

Azioni	98,98
Obbligazioni	0,00
Liquidità	0,43
Altro	0,59

Style Box
Azionaria


Value Blend Growth

Style

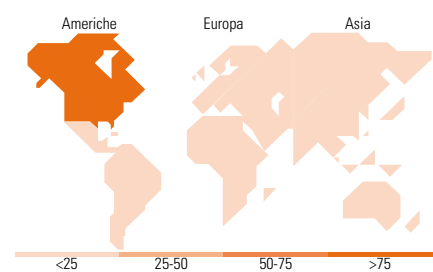
Mkt Cap %

	Fondo
Giant	31,61
Large	32,81
Medium	12,64
Small	15,79
Micro	7,16

Capitalizzazione

media di mercato

Ave Mkt Cap USD 69.989,2


Titoli principali

Nome	Settore	%
Eli Lilly and Co	+	10,10
UnitedHealth Group Inc	+	5,98
AstraZeneca PLC	+	3,99
Novo Nordisk A/S	-	3,39
Johnson & Johnson	+	3,30
Abbott Laboratories	+	3,17
Boston Scientific Corp	+	3,08
Sanofi SA	+	2,88
Amgen Inc	+	2,76
AbbVie Inc	+	2,74
% Primi 10 Titoli sul Patrimonio		41,39
Numero Complessivo di Titoli Azionari		99
Numero Complessivo di Titoli Obbligazionari		0

Distribuzione Settoriale %

	Fondo
Ciclico	0,00
Materie Prime	-
Beni di Consumo Ciclici	-
Finanza	-
Immobiliare	-
Sensibile	0,00
Telecomunicazioni	-
Energia	-
Beni Industriali	-
Tecnologia	-
Difensivo	100,00
Beni Difensivi	-
Salute	100,00
Servizi di Pubblica Utilità	-

Ripartizione Geografica %

	Fondo
America	82,11
Stati Uniti	81,84
Canada	0,26
America Latina e Centrale	0,00
Europa	17,05
Regno Unito	4,79
Europa Occidentale - Euro	2,91
Europa Occidentale - Non Euro	8,56
Europa dell'Est	0,00
Africa	0,00
Medio Oriente	0,79
Asia	0,84
Giappone	0,26
Australasia	0,00
Asia - Paesi Sviluppatti	0,00
Asia - Emergente	0,58

Anagrafica

Società di Gestione	Janus Henderson Investors	Patrimonio Classe (Mln)	0,00 EUR	Investimento Min. Ingresso	50.000.000 EUR
Telefono	8002270486	(11/03/2025)		Investimento Min. Successivo	-
Web	www.janushenderson.com	Domicilio	IRLANDA	T.E.R.	0,74%
Data di Partenza	12/06/2024	Valuta del Fondo	EUR	Spese correnti	-
Nome del Gestore	Andy Acker	UCITS	Si	Commissione di incentivo	-
Data Inizio Gestione	01/05/2007	Inc/Acc	Acc		
NAV (11/03/2025)	EUR 9,45	ISIN	IE000YTZ5BP2		
Patrimonio Netto (Mln)	4.003,10 USD				

(28/02/2025)