

# DPAM L Bonds EUR Impact Corporate 2028 W EUR Acc

**Categoria Morningstar™**

Fixed Term Bond

**Benchmark Morningstar**

Not Categorized

Usato nel Report

**Benchmark Dichiarato**

N/A

**Morningstar Rating™**

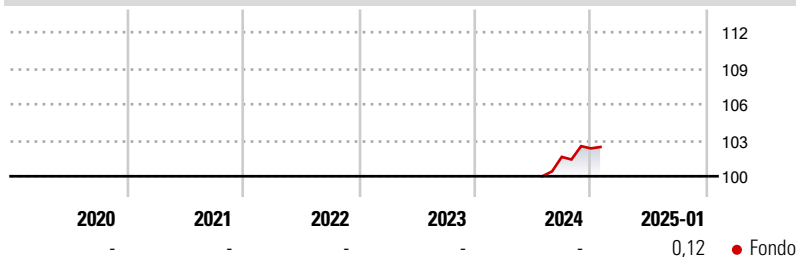
Senza rating

**Obiettivo d'Investimento Dichiarato**

The objective of the sub-fund is to achieve a capital gain on maturity. At least 1 month before 29 December 2028, the Board of Directors of the SICAV will approve the decision to either (i) liquidate the sub-fund or (ii) implement a new investment policy or (iii) merge this sub-fund with another subfund of the SICAV or another UCITS. In all three cases, the decision will be duly communicated to shareholders with a notice period and the Prospectus will be updated accordingly.

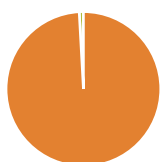
**Misure di Rischio**

3Y Alpha	-	3Y Sharpe Ratio	-
3Y Beta	-	3Y Std Dev	-
3Y R-Squared	-	3Y Risk	-
3Y Info Ratio	-	5Y Risk	-
3Y Tracking Error	-	10Y Risk	-

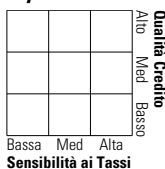
**Rendimenti**


Rend. Cumulati %		Fondo	Rendimenti			
			Q1	Q2	Q3	Q4
3-Mesi		1,16	<b>Trimestrali %</b>			
6-Mesi		2,32	2025	-	-	-
1-Anno		-	2024	-	-	0,70
3-Anni Ann.ti		-	2023	-	-	-
5-Anni Ann.ti		-	2022	-	-	-
10-Anni Ann.ti		-	2021	-	-	-

Rendimenti aggiornati al 04/02/2025

**Portafoglio 31/12/2024**


Asset Allocation %	Netta
● Azioni	0,00
● Obbligazioni	99,13
● Liquidità	0,87
● Altro	0,00

**Fixed Income**
**Style Box™**


Duration Effettiva	Fondo	Credit Quality %	Fond	Credit Quality %	Fond
Duration Effettiva	-	0	0	0	0
Maturità effettiva	-				
Qualità Credito Media					

**Titoli principali**

Nome	Settore	%
Hemso Treasury Oyj 0%	—	3,93
TenneT Holding B.V. 1.375%	—	3,41
Howoge...	—	3,24
Red Electrica Financiaciones...	—	2,83
Heimstaden Bostad Treasury...	—	2,81
Grand City Properties SA...	—	2,78
Praemia Healthcare 5.5%	—	2,75
Alliander N.V. 3.25%	—	2,63
Prysmian S.p.A. 3.625%	—	2,57
Orsted A/S 2.25%	—	2,51
% Primi 10 Titoli sul Patrimonio		29,46
Numero Complessivo di Titoli Azionari		0
Numero Complessivo di Titoli Obbligazionari		47

**Fixed Income Sector Weightings %**

	Fondo
🏛️ Governativo	6,89
⚙️ Societario	92,24
🏠 Cartolarizzazioni	0,00
🏢 Enti Locali	0,00
🏦 Liquidità ed equivalenti	0,87
📄 Derivati	0,00
<b>Coupon Range %</b>	
0 coupon	5,87
Da 0 a 4 cedole	90,79
Da 4 a 6 cedole	3,34
Da 6 a 8 cedole	0,00
Da 8 a 10 cedole	0,00
Da 10 a 12 cedole	0,00
Oltre 12 cedole	0,00

**Scadenze %**

	Fondo
da 1 a 3	30,89
da 3 a 5	69,11
da 5 a 7	0,00
da 7 a 10	0,00
da 10 a 15	0,00
da 15 a 20	0,00
da 20 a 30	0,00
oltre 30	0,00

**Anagrafica**

Società di Gestione	Degroof Petercam Asset Services S.A.	Patrimonio Classe (Mln)	5,57 EUR	Investimento Min. Ingresso	-
Telefono	+352 26 64 50 1	(04/02/2025)		Investimento Min. Successivo	-
Web	www.dpas.lu	Domicilio	LUSSEMBURGO	T.E.R.	-
Data di Partenza	24/07/2024	Valuta del Fondo	EUR	Spese correnti	-
Nome del Gestore	Anahi Tironi	UCITS	Si	Commissione di incentivo	0,00%
Data Inizio Gestione	31/05/2024	Inc/Acc	Acc		
NAV (04/02/2025)	EUR 103,09	ISIN	LU2799778662		
Patrimonio Netto (Mln)	19,69 EUR				

(31/12/2024)