

DPAM L Equities Artificial Intelligence W EUR Acc

Categoria Morningstar™

Azionari Settore Tecnologia

Benchmark Morningstar

Morningstar Global Technology NR USD

Usato nel Report

Benchmark Dichiarato

MSCI World NR EUR

Morningstar Rating™

Senza rating

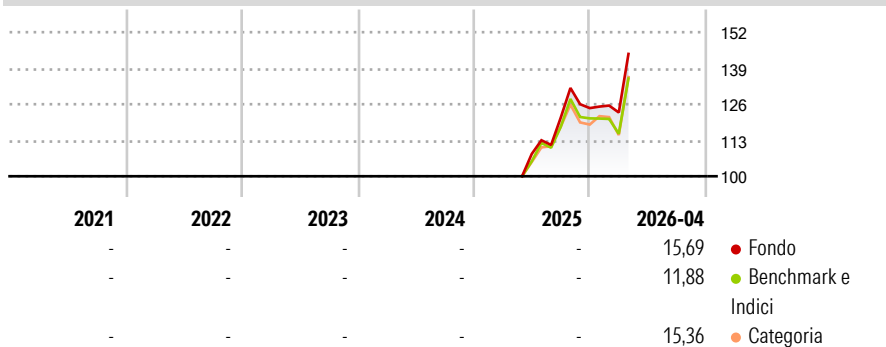
Obiettivo d'Investimento Dichiarato

The objective of the sub-fund is to offer investors exposure to equities and/or equity-equivalent transferable securities issued by companies, without any geographical restrictions, whose competitive advantage and products or services are essentially linked to Artificial Intelligence, either by enabling it or by adopting it, as well as any securities giving access to the capital of these companies, which are selected. Artificial intelligence covers a range of theories and techniques aimed at developing complex programmes capable of simulating human intelligence to perform tasks commonly associated with intelligent beings (including learning, reading, writing, creating, analysing and simulating).

Misure di Rischio

3Y Alpha	-	3Y Sharpe Ratio	-
3Y Beta	-	3Y Std Dev	-
3Y R-Squared	-	3Y Risk	-
3Y Info Ratio	-	5Y Risk	-
3Y Tracking Error	-	10Y Risk	-

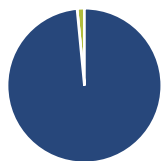
Basati su Morningstar Global Technology NR USD (dove applicabile)

Rendimenti


Rend. Cumulati %	Fondo	Bmk	Cat
3-Mesi	25,52	26,09	29,73
6-Mesi	31,38	30,49	43,06
1-Anno	59,75	53,09	71,81
3-Anni Ann.ti	-	-	-
5-Anni Ann.ti	-	-	-
10-Anni Ann.ti	-	-	-

Rendimenti aggiornati al 21/05/2026

Rendimenti	Q1	Q2	Q3	Q4
2026	-1,27	-	-	-
2025	-	-	12,15	2,81
2024	-	-	-	-
2023	-	-	-	-
2022	-	-	-	-

Portafoglio 30/04/2026

Asset Allocation %

- Azioni
- Obbligazioni
- Liquidità
- Altro

Netta

98,47
0,00
1,53
0,00

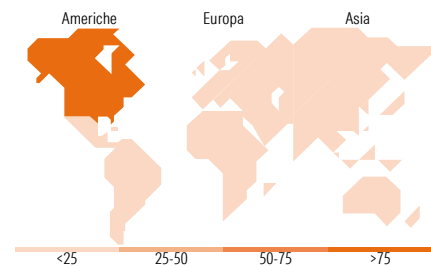
Style Box Azionaria

Mkt Cap %

Giant 58,54
Large 31,12
Medium 10,34
Small 0,00
Micro 0,00

Capitalizzazione media di mercato

Fondo Ave Mkt Cap EUR 486.534,97


Titoli principali

Nome	Settore	%
Alphabet Inc Class A		9,09
Amazon.com Inc		8,82
NVIDIA Corp		7,85
Taiwan Semiconductor...		6,76
Broadcom Inc		6,54
SK Hynix Inc		4,72
Microsoft Corp		4,13
Meta Platforms Inc Class A		3,82
Palo Alto Networks Inc		3,03
Cadence Design Systems Inc		2,98
% Primi 10 Titoli sul Patrimonio		57,75
Numero Complessivo di Titoli Azionari		29
Numero Complessivo di Titoli Obbligazionari		0

Distribuzione Settoriale %

	Fondo
Ciclico	12,71
Materie Prime	-
Beni di Consumo Ciclici	12,71
Finanza	-
Immobiliare	-
Sensibile	87,29
Telecomunicazioni	19,90
Energia	-
Beni Industriali	4,38
Tecnologia	63,01
Difensivo	0,00
Beni Difensivi	-
Salute	-
Servizi di Pubblica Utilità	-

Ripartizione Geografica %

	Fondo
America	83,73
Stati Uniti	81,41
Canada	0,00
America Latina e Centrale	2,32
Europa	2,36
Regno Unito	0,00
Europa Occidentale - Euro	0,00
Europa Occidentale - Non Euro	0,00
Europa dell'Est	0,00
Africa	0,00
Medio Oriente	2,36
Asia	13,91
Giappone	2,25
Australasia	0,00
Asia - Paesi Sviluppati	11,66
Asia - Emergente	0,00

Anagrafica

Società di Gestione	Degroof Petercam Asset Management SA	Patrimonio Classe (Mln)	0,84 EUR	Investimento Min. Ingresso	-
Telefono	+32 2 287 99 01	(21/05/2026)		Investimento Min. Successivo	-
Web	https://funds.degroofpetercam.com/	Domicilio	LUSSEMBURGO	T.E.R.	1,06%
Data di Partenza	12/05/2025	Valuta del Fondo	EUR	Spese correnti	-
		UCITS	Si	Commissione di incentivo	0,00%
		Inc/Acc	Acc		
		ISIN	LU2799770339		

[See disclosures for more details](#)

© 2026 Morningstar Italia. Tutti i diritti sono riservati. Le informazioni qui contenute: (1) sono proprietà di Morningstar, (2) non possono essere copiate, (3) non costituiscono consiglio di investimento; (4) sono fornite con scopi informativi; (5) sono ritenute attendibili da Morningstar che, pertanto, ne garantisce il maggior grado di accuratezza e completezza possibile, fatto salvo il caso in cui queste Le siano state fornite in modo errato e/o non completo dalle relative società prodotte; (6) sono estratte dai dati del fondo disponibili e riferiti a date temporali diverse. Morningstar non è responsabile per qualunque danno o perdita derivante da qualunque uso delle informazioni e chi visiona tali informazioni sarà responsabile dell'uso che andrà a farne. Non vi è naturalmente garanzia alcuna che i risultati del passato trovino un riscontro nel futuro.

DPAM L Equities Artificial Intelligence W EUR Acc

Nome del Gestore	Dries Dury
Data Inizio Gestione	15/05/2024
NAV ^(21/05/2026)	EUR 158,20
Patrimonio Netto (Mln)	352,40 EUR

(30/04/2026)