

# DPAM L Equities Artificial Intelligence W USD Acc

## Categoria Morningstar™

Azionari Settore Tecnologia

## Benchmark Morningstar

Morningstar Global Technology Target

Market Exposure NR USD

Usato nel Report

## Benchmark Dichiarato

MSCI World NR EUR

## Morningstar Rating™

Senza rating

### Obiettivo d'Investimento Dichiarato

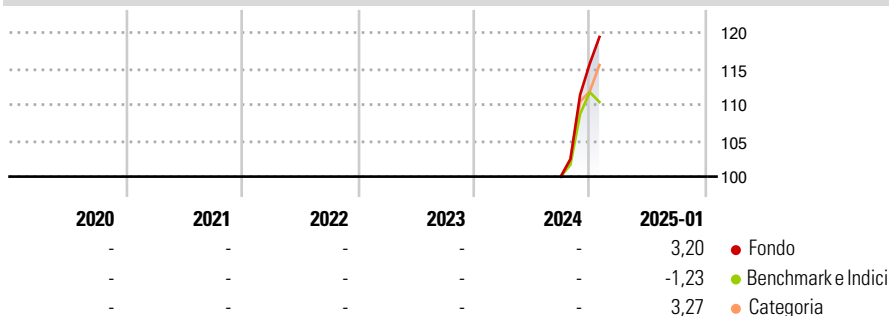
The objective of the sub-fund is to offer investors exposure to equities and/or equity-equivalent transferable securities issued by companies, without any geographical restrictions, whose competitive advantage and products or services are essentially linked to Artificial Intelligence, either by enabling it or by adopting it, as well as any securities giving access to the capital of these companies, which are selected. Artificial intelligence covers a range of theories and techniques aimed at developing complex programmes capable of simulating human intelligence to perform tasks commonly associated with intelligent beings (including learning, reading, writing, creating, analysing and simulating).

### Misure di Rischio

3Y Alpha	-	3Y Sharpe Ratio	-
3Y Beta	-	3Y Std Dev	-
3Y R-Squared	-	3Y Risk	-
3Y Info Ratio	-	5Y Risk	-
3Y Tracking Error	-	10Y Risk	-

Basati su Morningstar Global Technology Target Market Exposure NR USD (dove applicabile)

### Rendimenti

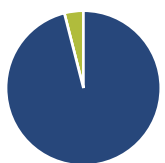


Rend. Cumulati %	Fondo	Bmk	Cat
3-Mesi	16,01	8,02	10,43
6-Mesi	-	-	-
1-Anno	-	-	-
3-Anni Ann.ti	-	-	-
5-Anni Ann.ti	-	-	-
10-Anni Ann.ti	-	-	-

Rendimenti aggiornati al 03/02/2025

Rendimenti	Q1	Q2	Q3	Q4
Trimestrali %				
2025	-	-	-	-
2024	-	-	-	15,68
2023	-	-	-	-
2022	-	-	-	-
2021	-	-	-	-

### Portafoglio 31/12/2024



Asset Allocation %	Netta
● Azioni	96,02
● Obbligazioni	0,00
● Liquidità	3,98
● Altro	0,00

### Style Box

#### Azionaria

Capitalizz.	Large	Mid	Small
Value			
Blend			
Growth			

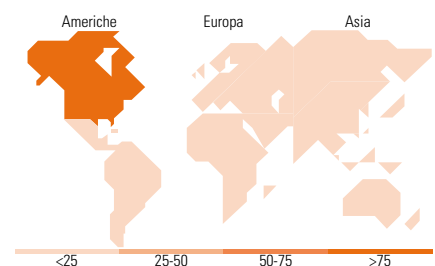
Style

### Mkt Cap %

Fondo	
Giant	60,65
Large	24,98
Medium	8,23
Small	6,14
Micro	0,00

### Capitalizzazione media di mercato

Fondo	
Ave Mkt Cap EUR	346.062,96



### Titoli principali

Nome	Settore	%
Taiwan Semiconductor...	📱	7,83
Meta Platforms Inc Class A	📱	7,82
Alphabet Inc Class A	📱	5,87
Amazon.com Inc	📱	5,85
NVIDIA Corp	📱	5,74
Microsoft Corp	📱	4,84
Visa Inc Class A	📱	4,48
Onto Innovation Inc	📱	4,33
Marvell Technology Inc	📱	4,30
Oracle Corp	📱	4,25
% Primi 10 Titoli sul Patrimonio		55,31
Numero Complessivo di Titoli Azionari		30
Numero Complessivo di Titoli Obbligazionari		0

### Distribuzione Settoriale %

Fondo	
<b>Ciclico</b>	<b>11,71</b>
🏠 Materie Prime	-
🛒 Beni di Consumo Ciclici	7,05
🏦 Finanza	4,66
🏠 Immobiliare	-
<b>Sensibile</b>	<b>88,29</b>
📱 Telecomunicazioni	16,34
🏠 Energia	-
⚙️ Beni Industriali	8,24
📱 Tecnologia	63,71
<b>Difensivo</b>	<b>0,00</b>
🏠 Beni Difensivi	-
🏥 Salute	-
💡 Servizi di Pubblica Utilità	-

### Ripartizione Geografica %

Fondo	
<b>America</b>	<b>82,68</b>
Stati Uniti	82,68
Canada	0,00
America Latina e Centrale	0,00
<b>Europa</b>	<b>9,17</b>
Regno Unito	0,00
Europa Occidentale - Euro	9,17
Europa Occidentale - Non Euro	0,00
Europa dell'Est	0,00
Africa	0,00
Medio Oriente	0,00
<b>Asia</b>	<b>8,15</b>
Giappone	0,00
Australasia	0,00
Asia - Paesi Sviluppati	8,15
Asia - Emergente	0,00

### Anagrafica

Società di Gestione	Degroof Petercam Asset Services S.A.	Patrimonio Classe (Mln)	2,13 USD	Investimento Min. Ingresso	-
Telefono	+352 26 64 50 1	(03/02/2025)	LUSSEMBURGO	Investimento Min. Successivo	-
Web	www.dpas.lu	Domicilio	USD	T.E.R.	-
Data di Partenza	04/09/2024	Valuta del Fondo	Si	Spese correnti	-
Nome del Gestore	Aurelien Duval	UCITS	Acc	Commissione di incentivo	0,00%

# DPAM L Equities Artificial Intelligence W USD Acc

---

	Dries Dury	ISIN	LU2799770412
	Humberto Nardiello		
Data Inizio Gestione	15/05/2024		
NAV (03/02/2025)	USD 118,40		
Patrimonio Netto (Mln)	72,44 EUR		
(31/12/2024)			