

# DPAM L - Equities US Sustainable E EUR Inc

## Categoria Morningstar™

Azionari USA Large Cap Blend

## Benchmark Morningstar

Morningstar US Large-Mid Cap NR USD

Usato nel Report

## Benchmark Dichiarato

MSCI USA NR EUR

## Morningstar Rating™

Senza rating

### Obiettivo d'Investimento Dichiarato

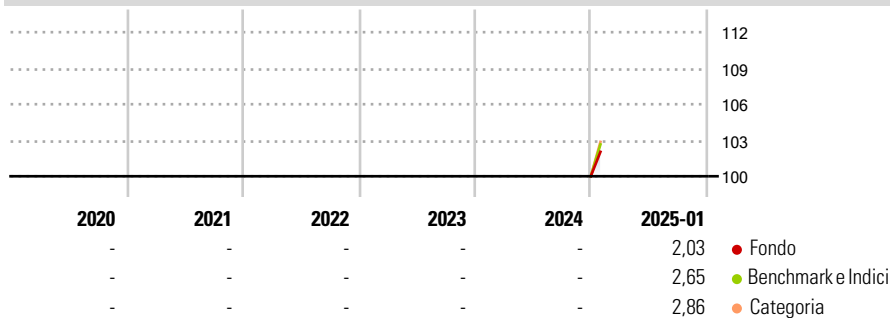
The objective of the sub-fund is to offer investors exposure to listed American equities and/or to the abovementioned equity-equivalent securities, and to all securities giving entitlement to the capital of these companies, selected on the basis of a strict methodology in terms of respect for environmental, social and governance ("ESG") criteria. The sub-fund invests primarily in listed US equities and/or transferable securities considered equivalent to the aforementioned equities, selected on the basis of economic and financial analyses and on a rigorous methodology of exclusions, integration of ESG factors, active shareholding and engagement with companies.

### Misure di Rischio

3Y Alpha	-	3Y Sharpe Ratio	-
3Y Beta	-	3Y Std Dev	-
3Y R-Squared	-	3Y Risk	-
3Y Info Ratio	-	5Y Risk	-
3Y Tracking Error	-	10Y Risk	-

Basati su Morningstar US Large-Mid Cap NR USD (dove applicabile)

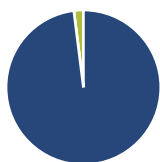
### Rendimenti



Rend. Cumulati %	Fondo	Bmk	Cat	Rendimenti Trimestrali %	Q1	Q2	Q3	Q4
3-Mesi	-	-	-	2025	-	-	-	-
6-Mesi	-	-	-	2024	-	-	-	-
1-Anno	-	-	-	2023	-	-	-	-
3-Anni Ann.ti	-	-	-	2022	-	-	-	-
5-Anni Ann.ti	-	-	-	2021	-	-	-	-
10-Anni Ann.ti	-	-	-					

Rendimenti aggiornati al 03/02/2025

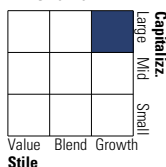
### Portafoglio 31/12/2024



Asset Allocation %	Netta
● Azioni	98,01
● Obbligazioni	0,00
● Liquidità	1,99
● Altro	0,00

### Style Box

#### Azionaria

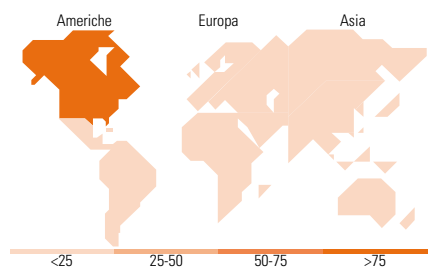


### Mkt Cap %

Fondo	
Giant	50,42
Large	48,81
Medium	0,78
Small	0,00
Micro	0,00

### Capitalizzazione media di mercato

Fondo	
Ave Mkt Cap EUR	438.459,58



### Titoli principali

Nome	Settore	%
Microsoft Corp	📄	9,23
NVIDIA Corp	📄	8,12
Alphabet Inc Class A	📄	6,75
Apple Inc	📄	3,89
Visa Inc Class A	🏠	3,73
Mastercard Inc Class A	🏠	3,72
Procter & Gamble Co	🏠	3,08
Broadcom Inc	📄	3,02
Zoetis Inc Class A	🏠	2,92
Stryker Corp	🏠	2,89
% Primi 10 Titoli sul Patrimonio		47,36
Numero Complessivo di Titoli Azionari		35
Numero Complessivo di Titoli Obbligazionari		0

### Distribuzione Settoriale %

Fondo	
<b>Ciclico</b>	<b>22,02</b>
🏠 Materie Prime	2,29
🏠 Beni di Consumo Ciclici	2,85
🏠 Finanza	15,83
🏠 Immobiliare	1,05
<b>Sensibile</b>	<b>52,62</b>
📄 Telecomunicazioni	9,69
🔥 Energia	-
🏠 Beni Industriali	1,60
📄 Tecnologia	41,33
<b>Difensivo</b>	<b>25,36</b>
🏠 Beni Difensivi	5,27
🏠 Salute	20,09
🏠 Servizi di Pubblica Utilità	-

### Ripartizione Geografica %

Fondo	
<b>America</b>	<b>100,00</b>
Stati Uniti	100,00
Canada	0,00
America Latina e Centrale	0,00
<b>Europa</b>	<b>0,00</b>
Regno Unito	0,00
Europa Occidentale - Euro	0,00
Europa Occidentale - Non Euro	0,00
Europa dell'Est	0,00
Africa	0,00
Medio Oriente	0,00
<b>Asia</b>	<b>0,00</b>
Giappone	0,00
Australasia	0,00
Asia - Paesi Sviluppatti	0,00
Asia - Emergente	0,00

### Anagrafica

Società di Gestione	Degroof Petercam Asset Services S.A.	Patrimonio Classe (Mln)	0,54 EUR	Investimento Min. Ingresso	25.000 EUR
Telefono	+352 26 64 50 1	Domicilio	LUSSEMBURGO	Investimento Min. Successivo	-
Web	www.dpas.lu	Valuta del Fondo	EUR	T.E.R.	-
Data di Partenza	17/12/2024	UCITS	Si	Spese correnti	-
Nome del Gestore	Aurelien Duval Dries Dury Humberto Nardiello	Inc/Acc	Inc	Commissione di incentivo	0,00%
		ISIN	LU2799783829		

# DPAM L - Equities US Sustainable E EUR Inc

---

Data Inizio Gestione	15/05/2024
NAV (03/02/2025)	EUR 101,22
Patrimonio Netto (Mln)	811,02 EUR
(31/12/2024)	