

DPAM L - Equities US Sustainable F EUR Acc

Categoria Morningstar™

Azionari USA Large Cap Blend

Benchmark Morningstar

Morningstar US Large-Mid Cap NR USD

Usato nel Report

Benchmark Dichiarato

MSCI USA NR EUR

Morningstar Rating™

Senza rating

Obiettivo d'Investimento Dichiarato

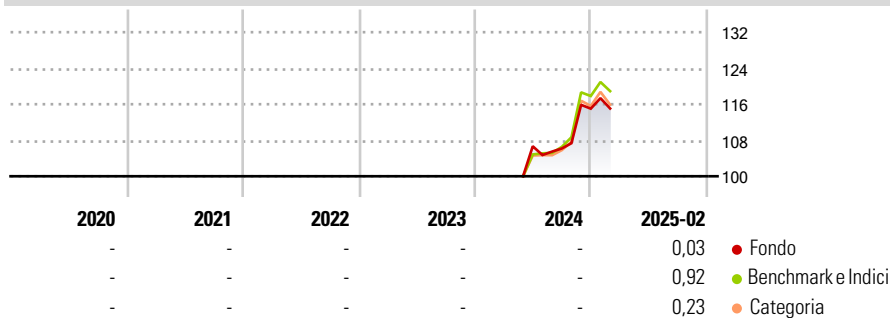
The objective of the sub-fund is to offer investors exposure to listed American equities and/or to the abovementioned equity-equivalent securities, and to all securities giving entitlement to the capital of these companies, selected on the basis of a strict methodology in terms of respect for environmental, social and governance ("ESG") criteria. The sub-fund invests primarily in listed US equities and/or transferable securities considered equivalent to the aforementioned equities, selected on the basis of economic and financial analyses and on a rigorous methodology of exclusions, integration of ESG factors, active shareholding and engagement with companies.

Misure di Rischio

3Y Alpha	-	3Y Sharpe Ratio	-
3Y Beta	-	3Y Std Dev	-
3Y R-Squared	-	3Y Risk	-
3Y Info Ratio	-	5Y Risk	-
3Y Tracking Error	-	10Y Risk	-

Basati su Morningstar US Large-Mid Cap NR USD (dove applicabile)

Rendimenti



Rend. Cumulati %	Fondo	Bmk	Cat
3-Mesi	-12,25	-11,43	-11,68
6-Mesi	-2,43	1,78	0,69
1-Anno	-	-	-
3-Anni Ann.ti	-	-	-
5-Anni Ann.ti	-	-	-
10-Anni Ann.ti	-	-	-

Rendimenti aggiornati al 12/03/2025

Rendimenti Trimestrali %	Q1	Q2	Q3	Q4
2025	-	-	-	-
2024	-	-	-0,47	8,33
2023	-	-	-	-
2022	-	-	-	-
2021	-	-	-	-

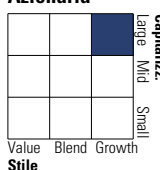
Portafoglio 28/02/2025



Asset Allocation %	Netta
● Azioni	99,32
● Obbligazioni	0,00
● Liquidità	0,68
● Altro	0,00

Style Box

Azionaria



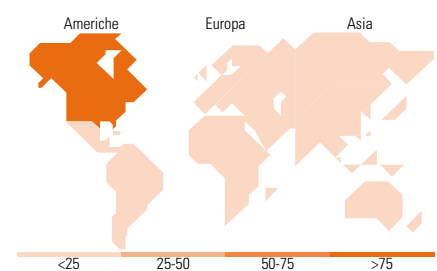
Capitalizza. Stile

Mkt Cap %

Fondo	
Giant	48,96
Large	49,61
Medium	1,43
Small	0,00
Micro	0,00

Capitalizzazione media di mercato

Fondo	
Ave Mkt Cap EUR	382.892,59



Titoli principali

Nome	Settore	%
Microsoft Corp	📄	9,01
NVIDIA Corp	📄	7,26
Alphabet Inc Class A	📄	4,80
Broadcom Inc	📄	3,81
Mastercard Inc Class A	📄	3,39
Apple Inc	📄	3,38
Visa Inc Class A	📄	3,34
Stryker Corp	🏥	3,26
Boston Scientific Corp	🏥	3,15
Eli Lilly and Co	🏥	3,02
% Primi 10 Titoli sul Patrimonio		44,42
Numero Complessivo di Titoli Azionari		40
Numero Complessivo di Titoli Obbligazionari		0

Distribuzione Settoriale %

Fondo	
Ciclico	27,56
🏠 Materie Prime	2,38
🏠 Beni di Consumo Ciclici	4,63
🏠 Finanza	19,39
🏠 Immobiliare	1,15
Sensibile	48,53
📡 Telecomunicazioni	7,57
⚡ Energia	-
⚙️ Beni Industriali	1,30
📄 Tecnologia	39,66
Difensivo	23,92
🏠 Beni Difensivi	4,60
🏠 Salute	19,32
🏠 Servizi di Pubblica Utilità	-

Ripartizione Geografica %

Fondo	
America	100,00
Stati Uniti	100,00
Canada	0,00
America Latina e Centrale	0,00
Europa	0,00
Regno Unito	0,00
Europa Occidentale - Euro	0,00
Europa Occidentale - Non Euro	0,00
Europa dell'Est	0,00
Africa	0,00
Medio Oriente	0,00
Asia	0,00
Giappone	0,00
Australasia	0,00
Asia - Paesi Sviluppati	0,00
Asia - Emergente	0,00

Anagrafica

Società di Gestione	Degroof Petercam Asset Services S.A.	Patrimonio Classe (Mln)	211,33 EUR	Investimento Min. Ingresso	25.000 EUR
Telefono	+352 26 64 50 1	(12/03/2025)		Investimento Min. Successivo	-
Web	www.dpas.lu	Domicilio	LUSSEMBURGO	T.E.R.	-
Data di Partenza	14/05/2024	Valuta del Fondo	EUR	Spese correnti	-
Nome del Gestore	Aurelien Duval	UCITS	Si	Commissione di incentivo	0,00%
	Dries Dury	Inc/Acc	Acc		
	Humberto Nardiello	ISIN	LU2799784041		

DPAM L - Equities US Sustainable F EUR Acc

Data Inizio Gestione	15/05/2024
NAV (12/03/2025)	EUR 103,04
Patrimonio Netto (Mln) (28/02/2025)	845,57 EUR