

# Nordea 1 - Dynamic Rates Opportunities Fund BP EUR

## Categoria Morningstar™

Alt - Global Macro

## Benchmark Morningstar

Morningstar Euro Cautious Global Target

Allocation NR EUR

Usato nel Report

## Benchmark Dichiarato

Euribor 1M

## Morningstar Rating™

Senza rating

### Obiettivo d'Investimento Dichiarato

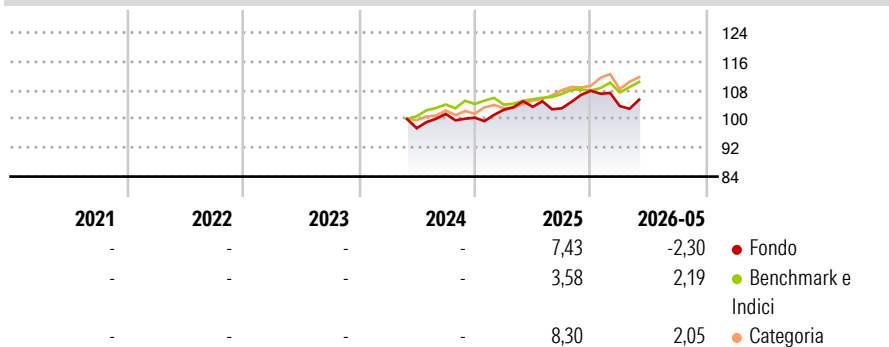
The fund mainly invests globally, directly or through derivatives, in bonds. Specifically, the fund invests at least two-thirds of total assets in covered bonds or in debt securities issued by supranationals, sovereigns, sub-sovereigns, government owned or government guaranteed agencies. In addition, the fund targets to deliver a return equivalent to Euribor 1M +2.5% (gross of fees)

### Misure di Rischio

3Y Alpha	-	3Y Sharpe Ratio	-
3Y Beta	-	3Y Std Dev	-
3Y R-Squared	-	3Y Risk	-
3Y Info Ratio	-	5Y Risk	-
3Y Tracking Error	-	10Y Risk	-

Basati su Morningstar Euro Cautious Global Target Allocation NR EUR (dove applicabile)

### Rendimenti



### Rend. Cumulati %


	Fondo	Bmk	Cat
3-Mesi	2,23	2,99	1,78
6-Mesi	-1,49	2,67	0,80
1-Anno	2,37	5,31	5,35
3-Anni Ann.ti	-	-	-
5-Anni Ann.ti	-	-	-
10-Anni Ann.ti	-	-	-

Rendimenti aggiornati al 25/06/2026

### Rendimenti

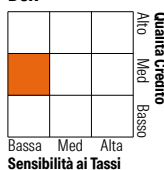
	Q1	Q2	Q3	Q4
Trimestrali %				
2026	-3,94	-	-	-
2025	2,17	0,79	-0,39	4,73
2024	-	-	4,08	-1,02
2023	-	-	-	-
2022	-	-	-	-

### Portafoglio 30/04/2026

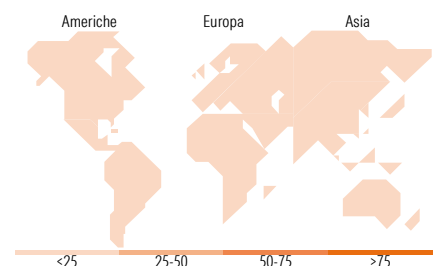


### Fixed Income Style

#### Box™



	Fondo
Duration Effettiva	2,43
Maturity effettiva	15,82
Qualità Credito Media	BBB



### Titoli principali

Nome	Settore	%
2 Year Treasury Note Future...	-	92,77
Short-Term Euro BTP Future...	-	46,78
Euro OAT Future June 26	-	29,10
5 Year Treasury Note Future...	-	22,39
Euro Bobl Future June 26	-	17,79
% Primi 10 Titoli sul Patrimonio		208,82
Numero Complessivo di Titoli Azionari		0
Numero Complessivo di Titoli Obbligazionari		197

### Fixed Income Sector Weightings %

	Fondo
Governativo	192,63
Societario	2,20
Cartolarizzazioni	50,62
Enti Locali	0,00
Liquidità ed equivalenti	-196,83
Derivati	51,38

### Coupon Range %

	Fondo
0 coupon	0,00
Da 0 a 4 cedole	0,00
Da 4 a 6 cedole	0,00
Da 6 a 8 cedole	0,00
Da 8 a 10 cedole	0,00
Da 10 a 12 cedole	0,00
Oltre 12 cedole	0,00

### Ripartizione Geografica %

	Fondo
<b>America</b>	<b>0,00</b>
Stati Uniti	-
Canada	-
America Latina e Centrale	-
<b>Europa</b>	<b>0,00</b>
Regno Unito	-
Europa Occidentale - Euro	-
Europa Occidentale - Non Euro	-
Europa dell'Est	-
Africa	-
Medio Oriente	-
<b>Asia</b>	<b>0,00</b>
Giappone	-
Australasia	-
Asia - Paesi Sviluppati	-
Asia - Emergente	-

### Anagrafica

Società di Gestione	Nordea Investment Funds SA	Patrimonio Classe (Mln)	0,39 EUR	Investimento Min. Ingresso	-
Telefono	00352 43 39 50 1	(25/06/2026)		Investimento Min. Successivo	-
Web	www.nordea.lu	Domicilio	LUSSEMBURGO	T.E.R.	0,90%
Data di Partenza	14/05/2024	Valuta del Fondo	EUR	Spese correnti	-
Nome del Gestore	Henrik Stille	UCITS	Si	Commissione di incentivo	-
Data Inizio Gestione	14/05/2024	Inc/Acc	Acc		
NAV (25/06/2026)	EUR 106,16	ISIN	LU2643719961		
Patrimonio Netto (Mln)	63,89 EUR				

(30/04/2026)

[See disclosures for more details](#)

© 2026 Morningstar Italia. Tutti i diritti sono riservati. Le informazioni qui contenute: (1) sono proprietà di Morningstar, (2) non possono essere copiate, (3) non costituiscono consiglio di investimento; (4) sono fornite con scopi informativi; (5) sono ritenute attendibili da Morningstar che, pertanto, ne garantisce il maggior grado di accuratezza e completezza possibile, fatto salvo il caso in cui queste Le siano state fornite in modo errato e/o non completo dalle relative società prodotte; (6) sono estratte dai dati del fondo disponibili e riferiti a date temporali diverse. Morningstar non è responsabile per qualunque danno o perdita derivante da qualunque uso delle informazioni e chi visiona tali informazioni sarà responsabile dell'uso che andrà a farne. Non vi è naturalmente garanzia alcuna che i risultati del passato trovino un riscontro nel futuro.