

# Nordea 1 - Dynamic Rates Opportunities Fund E EUR

**Categoria Morningstar™**

Alt - Global Macro

**Benchmark Morningstar**

Morningstar Euro Cautious Global Target

Allocation NR EUR

Usato nel Report

**Benchmark Dichiarato**

Euribor 1M

**Morningstar Rating™**

Senza rating

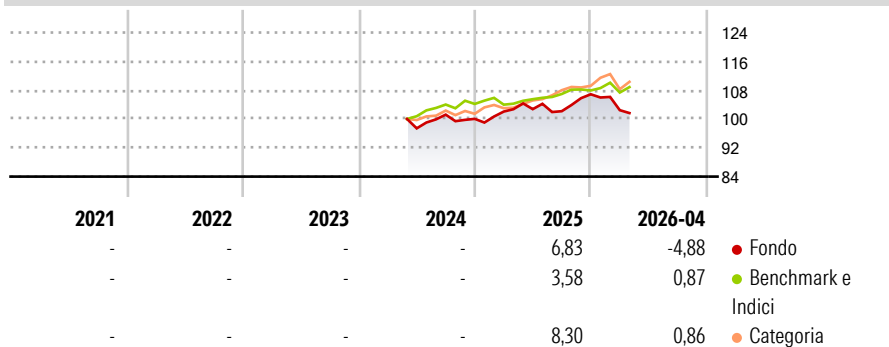
**Obiettivo d'Investimento Dichiarato**

The fund mainly invests globally, directly or through derivatives, in bonds. Specifically, the fund invests at least two-thirds of total assets in covered bonds or in debt securities issued by supranationals, sovereigns, sub-sovereigns, government owned or government guaranteed agencies. In addition, the fund targets to deliver a return equivalent to Euribor 1M +2.5% (gross of fees)

**Misure di Rischio**

3Y Alpha	-	3Y Sharpe Ratio	-
3Y Beta	-	3Y Std Dev	-
3Y R-Squared	-	3Y Risk	-
3Y Info Ratio	-	5Y Risk	-
3Y Tracking Error	-	10Y Risk	-

Basati su Morningstar Euro Cautious Global Target Allocation NR EUR (dove applicabile)

**Rendimenti**

**Rend. Cumulati %**

	Fondo	Bmk	Cat
3-Mesi	-3,37	0,10	-1,16
6-Mesi	-1,77	1,03	2,08
1-Anno	0,32	4,77	7,70
3-Anni Ann.ti	-	-	-
5-Anni Ann.ti	-	-	-
10-Anni Ann.ti	-	-	-

Rendimenti aggiornati al 11/05/2026

**Rendimenti**

	Q1	Q2	Q3	Q4
<b>Trimestrali %</b>				
2026	-4,13	-	-	-
2025	2,02	0,66	-0,55	4,59
2024	-	-	3,91	-1,16
2023	-	-	-	-
2022	-	-	-	-

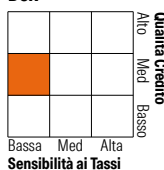
**Portafoglio 31/03/2026**

**Asset Allocation %**

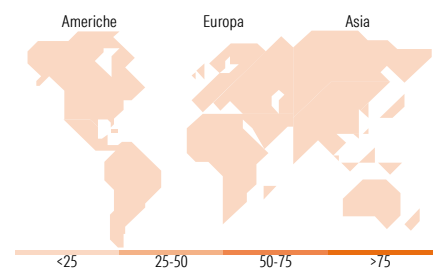
- Azioni
- Obbligazioni
- Liquidità
- Altro

**Netta**

0,00  
174,33  
-74,33  
0,00

**Fixed Income Style**
**Box™**


**Fondo**  
Duration Effettiva 2,47  
Maturity effettiva 10,28  
Qualità Credito Media A


**Titoli principali**

Nome	Settore	%
Short-Term Euro BTP Future...	-	39,01
Euro Bund Future June 26	-	36,14
Euro Schatz Future June 26	-	26,83
Euro Bobl Future June 26	-	20,31
Ultra US Treasury Bond...	-	11,31
% Primi 10 Titoli sul Patrimonio		133,60
Numero Complessivo di Titoli Azionari		0
Numero Complessivo di Titoli Obbligazionari		176

**Fixed Income Sector Weightings %**

	Fondo
Governativo	183,03
Societario	2,76
Cartolarizzazioni	63,73
Enti Locali	0,00
Liquidità ed equivalenti	-142,09
Derivati	-7,43

**Coupon Range %**

	Fondo
0 coupon	0,00
Da 0 a 4 cedole	0,00
Da 4 a 6 cedole	0,00
Da 6 a 8 cedole	0,00
Da 8 a 10 cedole	0,00
Da 10 a 12 cedole	0,00
Oltre 12 cedole	0,00

**Ripartizione Geografica %**

	Fondo
<b>America</b>	<b>0,00</b>
Stati Uniti	-
Canada	-
America Latina e Centrale	-
<b>Europa</b>	<b>0,00</b>
Regno Unito	-
Europa Occidentale - Euro	-
Europa Occidentale - Non Euro	-
Europa dell'Est	-
Africa	-
Medio Oriente	-
<b>Asia</b>	<b>0,00</b>
Giappone	-
Australasia	-
Asia - Paesi Sviluppati	-
Asia - Emergente	-

**Anagrafica**

Società di Gestione	Nordea Investment Funds SA	Patrimonio Classe (Mln)	0,20 EUR	Investimento Min. Ingresso	-
Telefono	00352 43 39 50 1	(11/05/2026)		Investimento Min. Successivo	-
Web	www.nordea.lu	Domicilio	LUSSEMBURGO	T.E.R.	1,95%
Data di Partenza	14/05/2024	Valuta del Fondo	EUR	Spese correnti	-
Nome del Gestore	Henrik Stille	UCITS	Si	Commissione di incentivo	-
Data Inizio Gestione	14/05/2024	Inc/Acc	Acc		
NAV (11/05/2026)	EUR 102,65	ISIN	LU2643720035		
Patrimonio Netto (Mln)	60,89 EUR				

(31/03/2026)

© 2026 Morningstar Italia. Tutti i diritti sono riservati. Le informazioni qui contenute: (1) sono proprietà di Morningstar, (2) non possono essere copiate, (3) non costituiscono consiglio di investimento; (4) sono fornite con scopi informativi; (5) sono ritenute attendibili da Morningstar che, pertanto, ne garantisce il maggior grado di accuratezza e completezza possibile, fatto salvo il caso in cui queste Le siano state fornite in modo errato e/o non completo dalle relative società prodotte; (6) sono estratte dai dati del fondo disponibili e riferiti a date temporali diverse. Morningstar non è responsabile per qualunque danno o perdita derivante da qualunque uso delle informazioni e chi visiona tali informazioni sarà responsabile dell'uso che andrà a farne. Non vi è naturalmente garanzia alcuna che i risultati del passato trovino un riscontro nel futuro.