Allspring (Lux) Worldwide Fund - Climate Transition Global Equity Fund S EUR Acc

Categoria Morningstar™	Benchmark Morningstar	Benchmark Dichiarato	Morningstar Rating™
Azionari Settore Ecologia	Morningstar Global Target Market Exposure NR USD Usato nel Report	MSCI ACWI NR USD	Senza rating

Obiettivo d'Investimento Dichiarato

The Sub-Fund seeks long-term capital appreciation and is suitable for investors who are prepared to experience higher levels of volatility in pursuit of higher returns. The Sub-Fund promotes environmental and social characteristics but does not have a sustainable investment objective.

Rendimenti

2020	2021	2022	2023	2024	2025-12	
-	-	-	-	-	17,16	Fondo
-	-	-	-	-	7,77	Benchmark e Indici
-	-	-	-	-	5,82	Categoria

Misure di Rischio

3Y Alpha	-	3Y Sharpe Ratio	-
3Y Beta	-	3Y Std Dev	-
3Y R-Squared	-	3Y Risk	-
3Y Info Ratio	-	5Y Risk	-
3Y Tracking Error	-	10Y Risk	-

Basati su Morningstar Global Target Market Exposure NR USD (dove applicabile)

Rend. Cumulati %	Fondo	Bmk	Cat
3-Mesi	2,07	0,96	2,00
6-Mesi	9,70	8,65	7,69
1-Anno	12,98	6,50	8,13
3-Anni Ann.ti	-	-	-
5-Anni Ann.ti	-	-	-
10-Anni Ann.ti	-	-	-

Rendimenti aggiornati al 30/01/2026

Rendimenti Trimestrali %	Q1	Q2	Q3	Q4
2026	-	-	-	-
2025	-4,11	7,15	8,89	4,72
2024	-	-	0,93	7,05
2023	-	-	-	-
2022	-	-	-	-

Portafoglio 31/12/2025

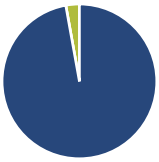

Asset Allocation %	Netta
Azioni	103,00
Obbligazioni	0,00
Liquidità	-3,00
Altro	0,00

Style Box Azionaria

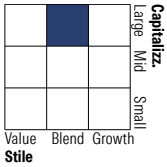

Mkt Cap %	Fondo
Giant	37,14
Large	28,16
Medium	25,41
Small	7,84
Micro	1,46

Capitalizzazione media di mercato	Fondo
Ave Mkt Cap USD	118.600,00

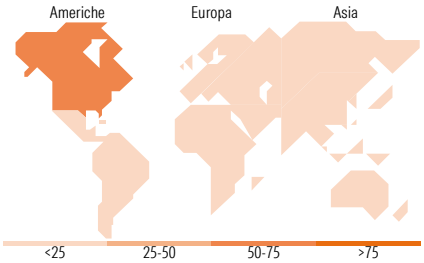

Titoli principali

Nome	Settore	%
Micro E-mini S&P 500 Index...	—	6,76
NVIDIA Corp		5,43
Alphabet Inc Class C		3,75
Microsoft Corp		3,40
Apple Inc		2,69
Broadcom Inc		2,46
Engie SA		1,89
Bank of New York Mellon Corp		1,82
Banco Santander SA		1,71
Sumitomo Electric Industries...		1,69
% Primi 10 Titoli sul Patrimonio		31,60
Numero Complessivo di Titoli Azionari		93
Numero Complessivo di Titoli Obbligazionari		0

Distribuzione Settoriale %	Fondo
Ciclico	**32,28**
Materie Prime	2,83
Beni di Consumo Ciclici	7,51
Finanza	19,32
Immobiliare	2,62
Sensibile	**47,90**
Telecomunicazioni	9,95
Energia	0,18
Beni Industriali	10,41
Tecnologia	27,36
Difensivo	**19,83**
Beni Difensivi	2,57
Salute	11,87
Servizi di Pubblica Utilità	5,38

Ripartizione Geografica %	Fondo
America	**69,69**
Stati Uniti	66,30
Canada	2,06
America Latina e Centrale	1,34
Europa	**22,18**
Regno Unito	5,92
Europa Occidentale - Euro	12,63
Europa Occidentale - Non Euro	2,24
Europa dell'Est	0,00
Africa	0,00
Medio Oriente	1,39
Asia	**8,12**
Giappone	3,93
Australasia	0,00
Asia - Paesi Sviluppati	2,59
Asia - Emergente	1,60

Anagrafica

Società di Gestione	Allspring Global Investments Luxembourg S.A.
Telefono	-
Web	-
Data di Partenza	21/05/2024
Nome del Gestore	-
Data Inizio Gestione	20/07/2021
NAV (30/01/2026)	EUR 130,70
Patrimonio Classe (Mln) (30/01/2026)	8,78 EUR
Domicilio	LUSSEMBURGO
Valuta del Fondo	EUR
UCITS	Si
Inc/Acc	Acc
ISIN	LU2787192603
Investimento Min. Ingresso	1.000.000 EUR
Investimento Min. Successivo	-
T.E.R.	0,35%
Spese correnti	-
Commissione di incentivo	-

© 2026 Morningstar Italia. Tutti i diritti sono riservati. Le informazioni qui contenute: (1) sono proprietà di Morningstar, (2) non possono essere copiate, (3) non costituiscono consiglio di investimento; (4) sono fornite con scopi informativi; (5) sono ritenute attendibili da Morningstar che, pertanto, ne garantisce il maggior grado di accuratezza e completezza possibile, fatto salvo il caso in cui queste Le siano state fornite in modo errato e/o non completo dalle relative società prodotto; (6) sono estratte dai dati del fondo disponibili e riferiti a date temporali diverse. Morningstar non è responsabile per qualunque danno o perdita derivante da qualunque uso delle informazioni e chi visiona tali informazioni sarà responsabile dell'uso che andrà a farne. Non vi è naturalmente garanzia alcuna che i risultati del passato trovino un riscontro nel futuro.

Allspring (Lux) Worldwide Fund - Climate Transition Global Equity Fund S EUR Acc

Patrimonio Netto (Mln)	62,22 USD
(31/12/2025)	

© 2026 Morningstar Italia. Tutti i diritti sono riservati. Le informazioni qui contenute: (1) sono proprietà di Morningstar, (2) non possono essere copiate, (3) non costituiscono consiglio di investimento; (4) sono fornite con scopi informativi; (5) sono ritenute attendibili da Morningstar che, pertanto, ne garantisce il maggior grado di accuratezza e completezza possibile, fatto salvo il caso in cui queste Le siano state fornite in modo errato e/o non completo dalle relative società prodotto; (6) sono estratte dai dati del fondo disponibili e riferiti a date temporali diverse. Morningstar non è responsabile per qualunque danno o perdita derivante da qualunque uso delle informazioni e chi visiona tali informazioni sarà responsabile dell'uso che andrà a farne. Non vi è naturalmente garanzia alcuna che i risultati del passato trovino un riscontro nel futuro.