

# Allianz Global Investors Fund - Allianz Dynamic Multi Asset Strategy SRI 30 A EUR

## Categoria Morningstar™

Bilanciati Prudenti EUR - Globali

## Benchmark Morningstar

Morningstar Euro Cautious Global Target

Allocation NR EUR

Usato nel Report

## Benchmark Dichiarato

N/A

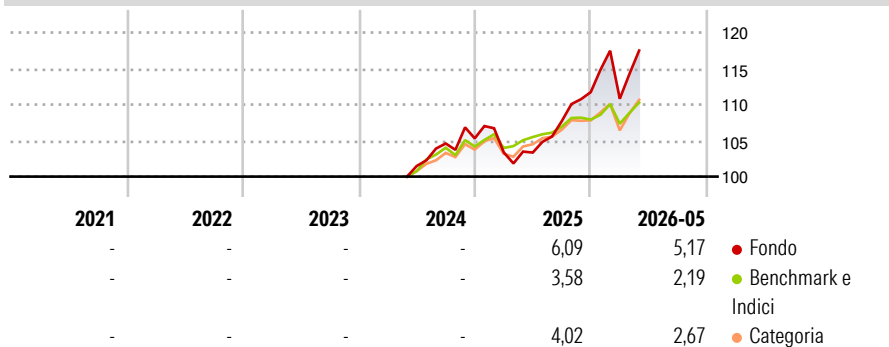
## Morningstar Rating™

Senza rating

### Obiettivo d'Investimento Dichiarato

The fund seeks long term capital growth by investing in a broad range of asset classes, with a focus on global Equity and Bond Markets in order to achieve over the medium to long-term a performance within a volatility range of 4% to 10% per annum.

### Rendimenti



### Misure di Rischio

3Y Alpha	-	3Y Sharpe Ratio	-
3Y Beta	-	3Y Std Dev	-
3Y R-Squared	-	3Y Risk	-
3Y Info Ratio	-	5Y Risk	-
3Y Tracking Error	-	10Y Risk	-

Basati su Morningstar Euro Cautious Global Target Allocation NR EUR (dove applicabile)

### Rend. Cumulati %


	Fondo	Bmk	Cat
3-Mesi	5,19	3,06	4,35
6-Mesi	6,05	2,41	3,66
1-Anno	14,65	5,06	7,56
3-Anni Ann.ti	-	-	-
5-Anni Ann.ti	-	-	-
10-Anni Ann.ti	-	-	-

Rendimenti aggiornati al 22/06/2026

### Rendimenti

	Q1	Q2	Q3	Q4
<b>Trimestrali %</b>				
2026	-0,82	-	-	-
2025	-1,84	-0,03	4,22	3,74
2024	-	-	3,08	0,68
2023	-	-	-	-
2022	-	-	-	-

### Portafoglio 30/04/2026

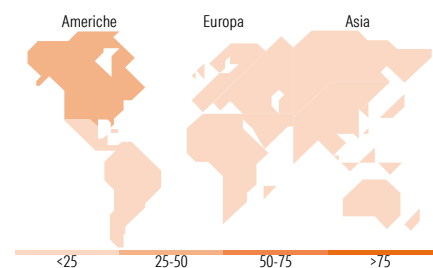
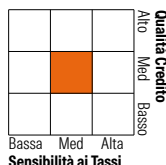


### Morningstar Style Box®

#### Stile Azionario



#### Reddito Fisso



### Titoli principali

Nome	Settore	%
10 Year Treasury Note Future...	-	4,64
Allianz Dynamic Commodities...	-	4,40
Allianz Emerging Markets Sel...	-	3,77
Invesco Physical Gold ETC	-	3,71
Lazard Convertible Global PC...	-	3,07
L&G EM Govt Bd Lcl Ccy Scrn...	-	2,96
Future on TOPIX	-	2,70
MSCI Emerging Markets Index...	-	2,46
iShares JP Morgan Advcd \$...	-	2,19
FTSE 100 Index Future June26	-	1,99
% Primi 10 Titoli sul Patrimonio		31,88
Numero Complessivo di Titoli Azionari		284
Numero Complessivo di Titoli Obbligazionari		319

### Distribuzione Settoriale %

	Fondo
🔄 Ciclico	37,48
📈 Sensibile	43,72
🛡️ Difensivo	18,80

### Fixed Income Sector Weightings %

	Fondo
🏛️ Governativo	63,92
⚙️ Societario	36,30
🏠 Cartolarizzazioni	1,04
🏢 Enti Locali	0,00
📄 Liquidità ed equivalenti	-1,42
📑 Derivati	0,16

### Ripartizione Geografica %

	Fondo
<b>America</b>	<b>47,06</b>
Stati Uniti	42,81
Canada	2,69
America Latina e Centrale	1,57
<b>Europa</b>	<b>38,37</b>
Regno Unito	12,88
Europa Occidentale - Euro	15,68
Europa Occidentale - Non Euro	6,65
Europa dell'Est	2,43
Africa	0,38
Medio Oriente	0,34
<b>Asia</b>	<b>14,57</b>
Giappone	3,17
Australasia	0,61
Asia - Paesi Sviluppati	5,23
Asia - Emergente	5,56

### Anagrafica

Società di Gestione	Allianz Global Investors GmbH	Patrimonio Classe (Mln)	152,49 EUR	Investimento Min. Ingresso	-
Telefono	+49 (0) 69 2443-1140	Domicilio	LUSSEMBURGO	Investimento Min. Successivo	-
Web	www.allianzglobalinvestor.s.de	Valuta del Fondo	EUR	T.E.R.	1,40%
Data di Partenza	21/05/2024	UCITS	Si	Spese correnti	-
Nome del Gestore	Marcus Stahlhacke	Inc/Acc	Inc	Commissione di incentivo	-
Data Inizio Gestione	21/05/2024	ISIN	LU2799046136		
NAV (22/06/2026)	EUR 112,98				

See disclosures for more details

© 2026 Morningstar Italia. Tutti i diritti sono riservati. Le informazioni qui contenute: (1) sono proprietà di Morningstar, (2) non possono essere copiate, (3) non costituiscono consiglio di investimento; (4) sono fornite con scopi informativi; (5) sono ritenute attendibili da Morningstar che, pertanto, ne garantisce il maggior grado di accuratezza e completezza possibile, fatto salvo il caso in cui queste Le siano state fornite in modo errato e/o non completo dalle relative società prodotte; (6) sono estratte dai dati del fondo disponibili e riferiti a date temporali diverse. Morningstar non è responsabile per qualunque danno o perdita derivante da qualunque uso delle informazioni e chi visiona tali informazioni sarà responsabile dell'uso che andrà a farne. Non vi è naturalmente garanzia alcuna che i risultati del passato trovino un riscontro nel futuro.

# Allianz Global Investors Fund - Allianz Dynamic Multi Asset Strategy SRI 30 A EUR

Patrimonio Netto (Mln)

452,62 EUR

(30/04/2026)

[See disclosures for more details](#)

© 2026 Morningstar Italia. Tutti i diritti sono riservati. Le informazioni qui contenute: (1) sono proprietà di Morningstar, (2) non possono essere copiate, (3) non costituiscono consiglio di investimento; (4) sono fornite con scopi informativi; (5) sono ritenute attendibili da Morningstar che, pertanto, ne garantisce il maggior grado di accuratezza e completezza possibile, fatto salvo il caso in cui queste Le siano state fornite in modo errato e/o non completo dalle relative società prodotte; (6) sono estratte dai dati del fondo disponibili e riferiti a date temporali diverse. Morningstar non è responsabile per qualunque danno o perdita derivante da qualunque uso delle informazioni e chi visiona tali informazioni sarà responsabile dell'uso che andrà a farne. Non vi è naturalmente garanzia alcuna che i risultati del passato trovino un riscontro nel futuro.

