

# Principal Global Investors Funds - Global Sustainable Food And Biodiversity I

Categoria Morningstar™  
**Acc USD**  
 Agricoltura

Benchmark Morningstar

Morningstar Global Agricultural Inputs NR

Benchmark Dichiarato

S&P Global Agribusiness Equity NR USD

Morningstar Rating™

Senza rating

USD

Usato nel Report

## Obiettivo d'Investimento Dichiarato

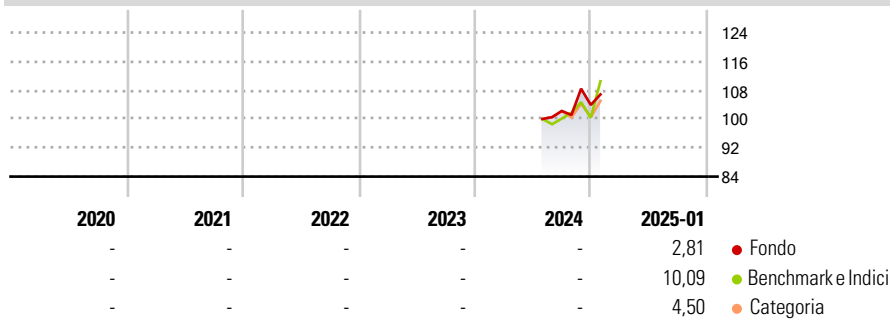
The investment objective of the Fund is to seek capital growth over the medium to long term while achieving positive, measurable social and environmental impact by investing in equity securities of companies that deliver the solutions to feeding the world sustainably and/or deliver solutions that contribute to improved biodiversity. Investors should be aware that there is no guarantee that the Fund will achieve its investment objective.

## Misure di Rischio

3Y Alpha	-	3Y Sharpe Ratio	-
3Y Beta	-	3Y Std Dev	-
3Y R-Squared	-	3Y Risk	-
3Y Info Ratio	-	5Y Risk	-
3Y Tracking Error	-	10Y Risk	-

Basati su Morningstar Global Agricultural Inputs NR USD (dove applicabile)

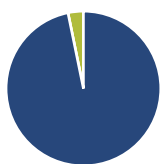
## Rendimenti



Rend. Cumulati %	Fondo	Bmk	Cat	Rendimenti Trimestrali %	Q1	Q2	Q3	Q4
3-Mesi	1,98	5,27	1,10	2025	-	-	-	-
6-Mesi	12,02	13,56	7,51	2024	-	-	-	1,64
1-Anno	-	-	-	2023	-	-	-	-
3-Anni Ann.ti	-	-	-	2022	-	-	-	-
5-Anni Ann.ti	-	-	-	2021	-	-	-	-
10-Anni Ann.ti	-	-	-					

Rendimenti aggiornati al 07/02/2025

## Portafoglio 31/12/2024



Asset Allocation %	Netta
● Azioni	96,79
● Obbligazioni	0,00
● Liquidità	3,21
● Altro	0,00

## Style Box

### Azionaria

Style	Value	Blend	Growth	Capitalizz.
Large				Mid
Medium				Small
Small				

Value Blend Growth

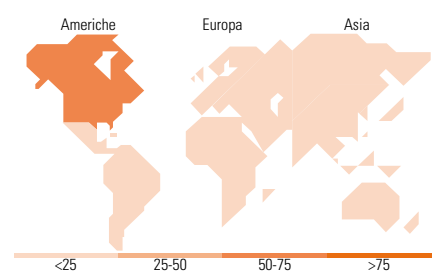
Style

## Mkt Cap %

Mkt Cap %	Fondo
Giant	4,77
Large	33,22
Medium	43,68
Small	16,64
Micro	1,69

## Capitalizzazione media di mercato

Capitalizzazione media di mercato	Fondo
Ave Mkt Cap USD	19,481,6
	1



## Titoli principali

Nome	Settore	%
Trane Technologies PLC Class A	⚙️	4,24
Manhattan Associates Inc	📄	3,73
Compass Group PLC	🍽️	3,55
Chipotle Mexican Grill Inc	🌿	3,54
AAK AB	🏭	3,53
Graphic Packaging Holding Co	🌿	3,39
GEA Group AG	⚙️	3,35
BellRing Brands Inc Class A	🏭	3,31
Sprouts Farmers Market Inc	🏭	2,98
Stantec Inc	⚙️	2,96
% Primi 10 Titoli sul Patrimonio		34,58
Numero Complessivo di Titoli Azionari		41
Numero Complessivo di Titoli Obbligazionari		0

## Distribuzione Settoriale %

Distribuzione Settoriale %	Fondo
<b>Ciclico</b>	<b>19,91</b>
🏭 Materie Prime	7,46
🌿 Beni di Consumo Ciclici	12,45
🏦 Finanza	-
🏠 Immobiliare	-
<b>Sensibile</b>	<b>43,43</b>
📡 Telecomunicazioni	-
⚡ Energia	-
⚙️ Beni Industriali	28,86
📄 Tecnologia	14,57
<b>Difensivo</b>	<b>36,65</b>
🏭 Beni Difensivi	29,83
🏥 Salute	6,83
💡 Servizi di Pubblica Utilità	-

## Ripartizione Geografica %

Ripartizione Geografica %	Fondo
<b>America</b>	<b>63,13</b>
Stati Uniti	56,24
Canada	5,93
America Latina e Centrale	0,96
<b>Europa</b>	<b>25,67</b>
Regno Unito	6,20
Europa Occidentale - Euro	8,10
Europa Occidentale - Non Euro	11,37
Europa dell'Est	0,00
Africa	0,00
Medio Oriente	0,00
<b>Asia</b>	<b>11,20</b>
Giappone	11,20
Australasia	0,00
Asia - Paesi Sviluppati	0,00
Asia - Emergente	0,00

## Anagrafica

Società di Gestione	Principal Global Investors (Ireland) Ltd	Patrimonio Classe (Mln)	7,83 USD	Investimento Min. Ingresso	2.000.000 USD
Telefono	-	Domicilio	IRLANDA	Investimento Min. Successivo	-
Web	www.principalglobalfunds.com	Valuta del Fondo	USD	T.E.R.	-
Data di Partenza	04/07/2024	UCITS	Si	Spese correnti	-
Nome del Gestore	-	Inc/Acc	Acc	Commissione di incentivo	-
Data Inizio Gestione	-	ISIN	IE000IT5BFV9		
NAV (07/02/2025)	USD 10,44				

# Principal Global Investors Funds - Global Sustainable Food And Biodiversity I

Patrimonio Netto (Mln)

7,69 USD

**Acc USD**

---