

# Principal Global Investors Funds - Global Sustainable Food And Biodiversity A Acc

Categoria Morningstar™

Settore Agricoltura

Benchmark Morningstar

Morningstar Global Agricultural Inputs NR

Benchmark Dichiarato

S&P Global Agribusiness Equity NR USD

Morningstar Rating™

Senza rating

USD

USD

Usato nel Report

## Obiettivo d'Investimento Dichiarato

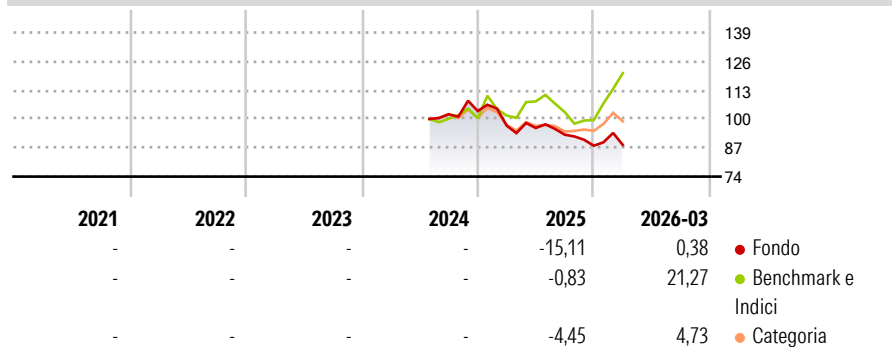
The Fund seeks capital growth over the medium to long term while achieving positive, measurable social and environmental impact by investing in equity securities. The Fund seeks to achieve its sustainable investment objective by investing principally in equity securities domiciled in developed and emerging markets that demonstrate a positive contribution to creating sustainable food systems and/or improving biodiversity at attractive relative valuations.

## Misure di Rischio

3Y Alpha	-	3Y Sharpe Ratio	-
3Y Beta	-	3Y Std Dev	-
3Y R-Squared	-	3Y Risk	-
3Y Info Ratio	-	5Y Risk	-
3Y Tracking Error	-	10Y Risk	-

Basati su Morningstar Global Agricultural Inputs NR USD (dove applicabile)

## Rendimenti



## Rend. Cumulati %

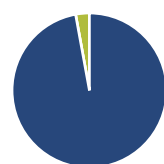
	Fondo	Bmk	Cat
3-Mesi	0,96	8,39	2,27
6-Mesi	-4,29	15,90	2,63
1-Anno	-2,57	16,73	3,94
3-Anni Ann.ti	-	-	-
5-Anni Ann.ti	-	-	-
10-Anni Ann.ti	-	-	-

Rendimenti aggiornati al 28/04/2026

## Rendimenti Trimestrali %

	Q1	Q2	Q3	Q4
2026	0,38	-	-	-
2025	-6,39	-1,06	-3,17	-5,34
2024	-	-	-	1,43
2023	-	-	-	-
2022	-	-	-	-

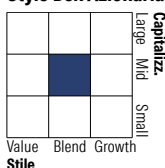
## Portafoglio 31/03/2026



### Asset Allocation %

Azioni	97,13
Obbligazioni	0,00
Liquidità	2,87
Altro	0,00

### Style Box Azionaria

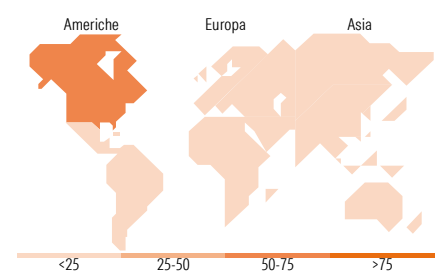


### Mkt Cap %

	Fondo
Giant	1,94
Large	27,76
Medium	51,42
Small	17,09
Micro	1,79

### Capitalizzazione media di mercato

	Fondo
Ave Mkt Cap USD	18.614,90



## Titoli principali

Nome	Settore	%
Trane Technologies PLC Class A	⚙️	5,01
GEA Group AG	⚙️	4,99
Deere & Co	⚙️	4,37
Ajinomoto Co Inc	🍲	4,01
Performance Food Group Co	🍲	3,97
Darling Ingredients Inc	🍲	3,55
Stantec Inc	⚙️	3,41
Bunge Global SA	🍲	3,37
Danone SA	🍲	3,32
AAK AB	🍲	3,30
% Primi 10 Titoli sul Patrimonio		39,29
Numero Complessivo di Titoli Azionari		39
Numero Complessivo di Titoli Obbligazionari		0

## Distribuzione Settoriale %

	Fondo
<b>Ciclico</b>	<b>17,44</b>
Materie Prime	9,03
Beni di Consumo Ciclici	8,41
Finanza	-
Immobiliare	-
<b>Sensibile</b>	<b>46,71</b>
Telecomunicazioni	-
Energia	-
Beni Industriali	36,15
Tecnologia	10,56
<b>Difensivo</b>	<b>35,85</b>
Beni Difensivi	32,33
Salute	3,52
Servizi di Pubblica Utilità	-

## Ripartizione Geografica %

	Fondo
<b>America</b>	<b>62,13</b>
Stati Uniti	53,56
Canada	7,49
America Latina e Centrale	1,08
<b>Europa</b>	<b>24,28</b>
Regno Unito	5,05
Europa Occidentale - Euro	10,15
Europa Occidentale - Non Euro	9,08
Europa dell'Est	0,00
Africa	0,00
Medio Oriente	0,00
<b>Asia</b>	<b>13,59</b>
Giappone	13,59
Australasia	0,00
Asia - Paesi Sviluppati	0,00
Asia - Emergente	0,00

## Anagrafica

Società di Gestione	Principal Global Investors (Ireland) Ltd	Patrimonio Classe (Mln)	0,00 USD	Investimento Min. Ingresso	1.000 USD
Telefono	-	Domicilio	IRLANDA	Investimento Min. Successivo	-
Web	www.principalglobalfunds.com	Valuta del Fondo	USD	T.E.R.	-
Data di Partenza	04/07/2024	UCITS	Si	Spese correnti	1,85%
Nome del Gestore	-	Inc/Acc	Acc	Commissione di incentivo	-
Data Inizio Gestione	04/07/2024	ISIN	IE000UEMO7V7		
NAV (28/04/2026)	USD 10,01				

# Principal Global Investors Funds - Global Sustainable Food And Biodiversity A Acc

Patrimonio Netto (Mln)

7,34 USD

**USD**

---