

# UBS (Lux) Strategy Fund - Balanced (EUR) (CHF hedged) P-acc

## Categoria Morningstar™

Bilanciati Moderati CHF

## Benchmark Morningstar

Cat 50%Citi SwissGBI&amp;50%MSCI Wld Free

NR

Usato nel Report

## Benchmark Dichiarato

Not Benchmarked

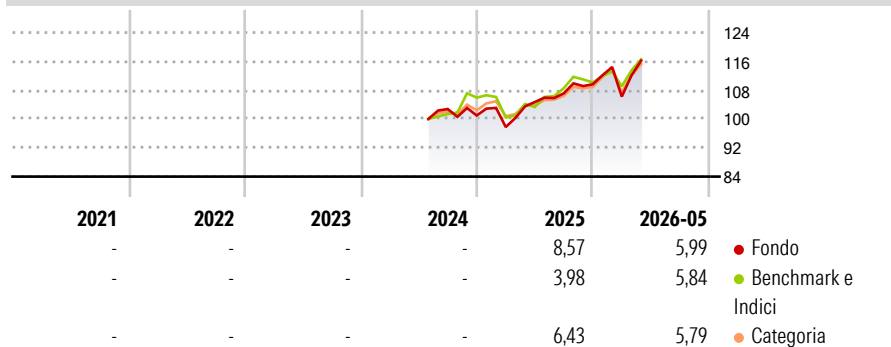
## Morningstar Rating™

Senza rating

### Obiettivo d'Investimento Dichiarato

Investe a livello globale in titoli azionari selezionati, in obbligazioni di qualità elevata e in strumenti del mercato monetario in linea con il relativo benchmark, ossia con una ponderazione azionaria tra il 43-57% (media di lungo periodo: 50%). Persegue rigorosamente la politica d'investimento di UBS. Effettua un'ampia copertura dei rischi di cambio.

### Rendimenti



### Misure di Rischio

3Y Alpha	-	3Y Sharpe Ratio	-
3Y Beta	-	3Y Std Dev	-
3Y R-Squared	-	3Y Risk	-
3Y Info Ratio	-	5Y Risk	-
3Y Tracking Error	-	10Y Risk	-

Basati su Cat 50%Citi SwissGBI&amp;50%MSCI Wld Free NR (dove applicabile)

### Rend. Cumulati %


	Fondo	Bmk	Cat
3-Mesi	3,34	3,75	0,92
6-Mesi	5,40	5,64	4,39
1-Anno	10,79	11,79	10,10
3-Anni Ann.ti	-	-	-
5-Anni Ann.ti	-	-	-
10-Anni Ann.ti	-	-	-

Rendimenti aggiornati al 12/06/2026

### Rendimenti

	Q1	Q2	Q3	Q4
2026	-3,11	-	-	-
2025	-3,17	7,08	2,31	2,34
2024	-	-	-	-1,74
2023	-	-	-	-
2022	-	-	-	-

### Portafoglio 30/04/2026

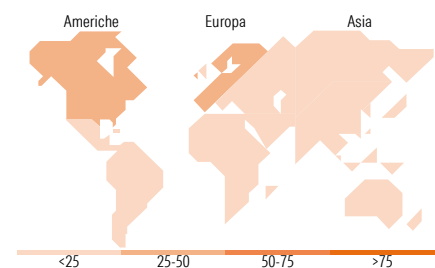


### Morningstar Style Box®

#### Stile Azionario



#### Reddito Fisso



### Titoli principali

Nome	Settore	%
iShares MSCI EMU Scrn ETF...	-	12,51
UBS MSCI ACWI Universal ETF...	-	12,20
UBS (Lux) BS Grn ScI Ss Bds...	-	8,98
UBS (Lux) BS EUR Corp (EUR)...	-	7,01
UBS (Lux) ES Enga for...	-	6,86
UBS (Lux) BS USDInvGrdCor\$U...	-	5,92
UBS (Lux) ES Glb Gr sust (\$)...	-	4,60
UBS (Lux) EF Global...	-	3,85
UBS Sust Devpmt Bk Bds 5-10...	-	3,59
UBS (Lux) Money Market EUR...	-	3,49
% Primi 10 Titoli sul Patrimonio		69,02
Numero Complessivo di Titoli Azionari		0
Numero Complessivo di Titoli Obbligazionari		5

### Distribuzione Settoriale %

	Fondo
Ciclico	34,09
Sensibile	47,63
Difensivo	18,28

### Fixed Income Sector Weightings %

	Fondo
Governativo	29,84
Societario	55,73
Cartolarizzazioni	0,02
Enti Locali	0,00
Liquidità ed equivalenti	13,40
Derivati	1,01

### Ripartizione Geografica %

	Fondo
<b>America</b>	<b>44,90</b>
Stati Uniti	42,26
Canada	1,50
America Latina e Centrale	1,15
<b>Europa</b>	<b>44,87</b>
Regno Unito	3,35
Europa Occidentale - Euro	37,84
Europa Occidentale - Non Euro	3,38
Europa dell'Est	0,06
Africa	0,08
Medio Oriente	0,15
<b>Asia</b>	<b>10,23</b>
Giappone	3,33
Australasia	0,50
Asia - Paesi Sviluppati	3,86
Asia - Emergente	2,54

### Anagrafica

Società di Gestione	UBS Asset Management (Europe) S.A.	Patrimonio Classe (Mln)	19,09 CHF	Investimento Min. Ingresso	-
Telefono	+352 4 36 16 11	(12/06/2026)		Investimento Min. Successivo	-
Web	www.credit-suisse.com	Domicilio	LUSSEMBURGO	T.E.R.	1,82%
Data di Partenza	18/07/2024	Valuta del Fondo	CHF	Spese correnti	1,83%
Nome del Gestore	Roland Kramer	UCITS	Si	Commissione di incentivo	0,00%
Data Inizio Gestione	20/03/2017	Inc/Acc	Acc		
NAV (12/06/2026)	CHF 1.111,04	ISIN	LU1271704360		
Patrimonio Netto (Mln)	827,38 EUR				

(30/04/2026)

[See disclosures for more details](#)

© 2026 Morningstar Italia. Tutti i diritti sono riservati. Le informazioni qui contenute: (1) sono proprietà di Morningstar, (2) non possono essere copiate, (3) non costituiscono consiglio di investimento; (4) sono fornite con scopi informativi; (5) sono ritenute attendibili da Morningstar che, pertanto, ne garantisce il maggior grado di accuratezza e completezza possibile, fatto salvo il caso in cui queste Le siano state fornite in modo errato e/o non completo dalle relative società produttrici; (6) sono estratte dai dati del fondo disponibili e riferiti a date temporali diverse. Morningstar non è responsabile per qualunque danno o perdita derivante da qualunque uso delle informazioni e chi visiona tali informazioni sarà responsabile dell'uso che andrà a farne. Non vi è naturalmente garanzia alcuna che i risultati del passato trovino un riscontro nel futuro.