Morgan Stanley Investment Funds Systematic Liquid Alpha Fund ZH EUR

Categoria Morningstar™
Accumulation
Alt - Multistrategy

Benchmark Morningstar
Morningstar Euro Cautious Global Target Allocation NR EUR
Usato nel Report

Benchmark Dichiarato
HFR Asset Manager Risk Premia USD

Morningstar Rating™
Senza rating

Obiettivo d'Investimento Dichiarato

The Fund's investment objective is to provide an attractive level of total return, with the potential for low correlation to traditional asset classes (bonds and equities) and a target annualized volatility of 8% over the long term. While the Fund aims to achieve positive returns and its volatility target, this is not guaranteed.

Rendimenti

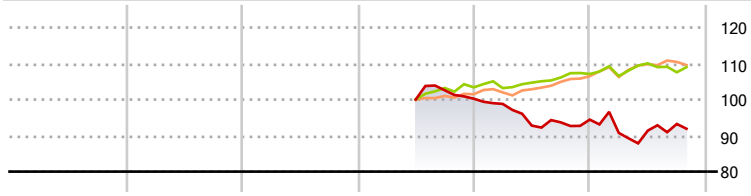

	2021	2022	2023	2024	2025	2026-10
Fondo	-	-	-	-	-5,80	-2,68
Benchmark e Indici	-	-	-	-	3,58	1,77
Categoria	-	-	-	-	4,99	2,66

Misure di Rischio

3Y Alpha	-	3Y Sharpe Ratio	-
3Y Beta	-	3Y Std Dev	-
3Y R-Squared	-	3Y Risk	-
3Y Info Ratio	-	5Y Risk	-
3Y Tracking Error	-	10Y Risk	-

Basati su Morningstar Euro Cautious Global Target Allocation NR EUR (dove applicabile)

Rend. Cumulati %	Fondo	Bmk	Cat
3-Mesi	1,62	-0,21	-2,26
6-Mesi	5,46	0,18	-0,83
1-Anno	0,04	2,13	3,91
3-Anni Ann.ti	-	-	-
5-Anni Ann.ti	-	-	-
10-Anni Ann.ti	-	-	-

Rendimenti aggiornati al 23/11/2026

Rendimenti Trimestrali %	Q1	Q2	Q3	Q4
2026	-3,91	0,71	2,02	-
2025	-1,44	-6,09	0,95	0,81
2024	-	-	2,57	-2,27
2023	-	-	-	-
2022	-	-	-	-

Portafoglio -

Asset Allocation % **Netta**

Fixed Income Style Box™



	Fondo
Duration Effettiva	-
Maturity effettiva	-
Qualità Credito Media	

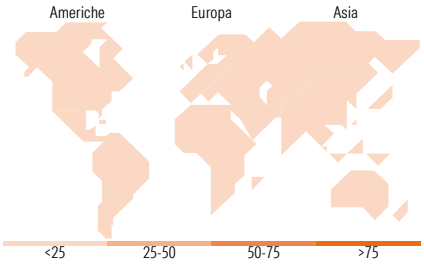

Titoli principali

Nome	Settore	%
% Primi 10 Titoli sul Patrimonio		0,00
Numero Complessivo di Titoli Azionari		-
Numero Complessivo di Titoli Obbligazionari		-

Fixed Income Sector Weightings %	Fondo
Governativo	0,00
Societario	0,00
Cartolarizzazioni	0,00
Enti Locali	0,00
Liquidità ed equivalenti	0,00
Derivati	0,00

Coupon Range %	Fondo
0 coupon	0,00
Da 0 a 4 cedole	0,00
Da 4 a 6 cedole	0,00
Da 6 a 8 cedole	0,00
Da 8 a 10 cedole	0,00
Da 10 a 12 cedole	0,00
Oltre 12 cedole	0,00

Ripartizione Geografica %	Fondo
America	**0,00**
Stati Uniti	-
Canada	-
America Latina e Centrale	-
Europa	**0,00**
Regno Unito	-
Europa Occidentale - Euro	-
Europa Occidentale - Non Euro	-
Europa dell'Est	-
Africa	-
Medio Oriente	-
Asia	**0,00**
Giappone	-
Australasia	-
Asia - Paesi Sviluppati	-
Asia - Emergente	-

Anagrafica

Società di Gestione	MSIM Fund Management (Ireland) Limited
Telefono	-
Web	www.morganstanley.com/im
Data di Partenza	06/06/2024
Nome del Gestore	-
Data Inizio Gestione	08/08/2024
NAV (23/11/2026)	EUR 23,16
Patrimonio Netto (Mln)	-
Patrimonio Classe (Mln) (23/11/2026)	0,01 EUR
Domicilio	LUSSEMBURGO
Valuta del Fondo	EUR
UCITS	Si
Inc/Acc	Acc
ISIN	LU2826606365
Investimento Min. Ingresso	-
Investimento Min. Successivo	-
T.E.R.	0,79%
Spese correnti	0,78%
Commissione di incentivo	-

See disclosures for more details

© 2026 Morningstar Italia. Tutti i diritti sono riservati. Le informazioni qui contenute: (1) sono proprietà di Morningstar, (2) non possono essere copiate, (3) non costituiscono consiglio di investimento; (4) sono fornite con scopi informativi; (5) sono ritenute attendibili da Morningstar che, pertanto, ne garantisce il maggior grado di accuratezza e completezza possibile, fatto salvo il caso in cui queste Le siano state fornite in modo errato e/o non completo dalle relative società prodotto; (6) sono estratte dai dati del fondo disponibili e riferiti a date temporali diverse. Morningstar non è responsabile per qualunque danno o perdita derivante da qualunque uso delle informazioni e chi visiona tali informazioni sarà responsabile dell'uso che andrà a farne. Non vi è naturalmente garanzia alcuna che i risultati del passato trovino un riscontro nel futuro.

MORNINGSTAR