

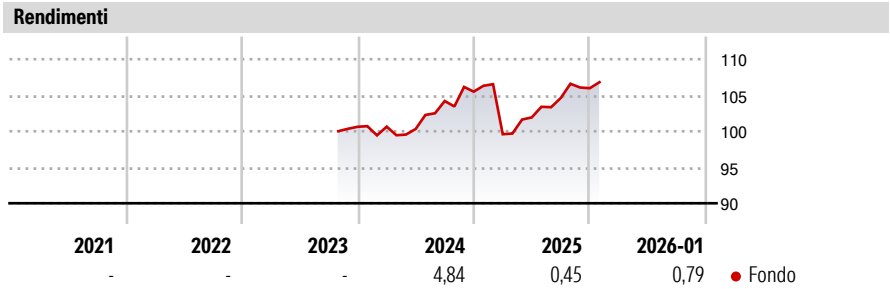
Eurizon Target Solution 40 Plus - Edizione 1 D

Categoria Morningstar™	Benchmark Morningstar	Benchmark Dichiarato	Morningstar Rating™
Bilanciati Altro	Not Categorized Usato nel Report	Not Benchmarked	Senza rating

Obiettivo d'Investimento Dichiarato

Il patrimonio del Fondo, nel rispetto della propria specifica politica d'investimento, può essere investito in strumenti finanziari di uno stesso emittente fino al 100% delle sue attività quando gli strumenti finanziari sono emessi o garantiti da uno Stato dell'UE, dai suoi enti locali, da uno Stato aderente all'OCSE o da organismi internazionali di carattere pubblico di cui fanno parte uno o più Stati membri dell'UE, a condizione che il Fondo detenga strumenti finanziari di almeno sei emissioni differenti e che il valore di ciascuna emissione non superi il 30% delle attività del Fondo.

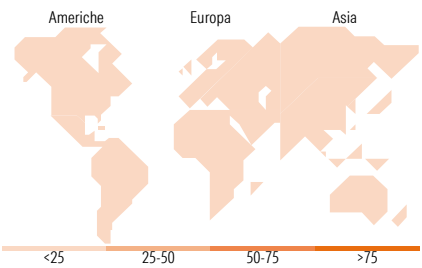
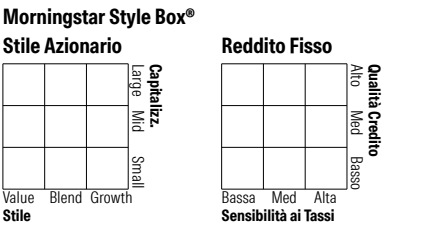

Misure di Rischio			
3Y Alpha	-	3Y Sharpe Ratio	-
3Y Beta	-	3Y Std Dev	-
3Y R-Squared	-	3Y Risk	-
3Y Info Ratio	-	5Y Risk	-
3Y Tracking Error	-	10Y Risk	-



Rend. Cumulati %	Fondo	Rendimenti	Q1	Q2	Q3	Q4
3-Mesi	0,81	Trimestrali %				
6-Mesi	3,95	2026	-	-	-	-
1-Anno	0,34	2025	-5,60	2,35	2,64	1,30
3-Anni Ann.ti	-	2024	0,02	-0,32	3,86	1,25
5-Anni Ann.ti	-	2023	-	-	-	-
10-Anni Ann.ti	-	2022	-	-	-	-

Rendimenti aggiornati al 10/02/2026

Portafoglio 31/12/2025



Titoli principali		
Nome	Settore	%
Italy (Republic Of)	—	8,57
Italy (Republic Of)	—	3,30
Italy (Republic Of)	—	3,00
Societe Generale S.A.	—	1,79
BNP Paribas SA	—	1,79
EDP Finance B.V.	—	1,78
Unilever Finance Netherlands...	—	1,78
Swiss Life Finance I AG	—	1,77
Svenska Handelsbanken AB	—	1,77
Mizuho Financial Group Inc.	—	1,77
% Primi 10 Titoli sul Patrimonio		27,32
Numero Complessivo di Titoli Azionari		0
Numero Complessivo di Titoli Obbligazionari		75

Distribuzione Settoriale %	Fondo
🔄 Ciclico	0,00
📈 Sensibile	0,00
📉 Difensivo	0,00
Fixed Income Sector Weightings %	
🏛️ Governativo	14,36
🏢 Societario	80,70
🏠 Cartolarizzazioni	0,00
🏠 Enti Locali	0,00
🏠 Liquidità ed equivalenti	4,95
📄 Derivati	0,00

Ripartizione Geografica %	Fondo
America	0,00
Stati Uniti	-
Canada	-
America Latina e Centrale	-
Europa	0,00
Regno Unito	-
Europa Occidentale - Euro	-
Europa Occidentale - Non Euro	-
Europa dell'Est	-
Africa	-
Medio Oriente	-
Asia	0,00
Giappone	-
Australasia	-
Asia - Paesi Sviluppati	-
Asia - Emergente	-

Anagrafica

Società di Gestione	Eurizon Capital SGR SpA	Patrimonio Classe (Mln)	61,98 EUR	Investimento Min. Ingresso	-
Telefono	+39 2 88101	(30/01/2026)		Investimento Min. Successivo	-
Web	www.eurizoncapital.it	Domicilio	ITALIA	T.E.R.	-
Data di Partenza	06/10/2023	Valuta del Fondo	EUR	Spese correnti	-
Nome del Gestore	-	UCITS	Si	Commissione di incentivo	20,00%
Data Inizio Gestione	-	Inc/Acc	Inc		
NAV (10/02/2026)	EUR 5,37	ISIN	IT0005565251		
Patrimonio Netto (Mln)	97,89 EUR				

(31/12/2025)