

Lazard Japanese Strategic Equity Fund B Acc JPY

Categoria Morningstar™

Azionari Giappone Large Cap

Benchmark Morningstar

Morningstar Japan Target Market Exposure
NR JPY
Usato nel Report

Benchmark Dichiarato

TOPIX TR JPY

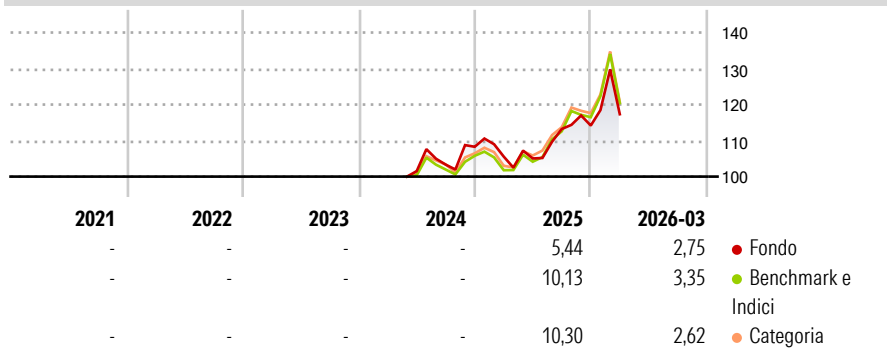
Morningstar Rating™

Senza rating

Obiettivo d'Investimento Dichiarato

The investment objective of the Fund is to achieve long-term capital growth.

Rendimenti



Misure di Rischio

3Y Alpha	-	3Y Sharpe Ratio	-
3Y Beta	-	3Y Std Dev	-
3Y R-Squared	-	3Y Risk	-
3Y Info Ratio	-	5Y Risk	-
3Y Tracking Error	-	10Y Risk	-

Basati su Morningstar Japan Target Market Exposure NR JPY (dove applicabile)

Rend. Cumulati %

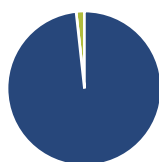
	Fondo	Bmk	Cat
3-Mesi	0,26	2,47	2,60
6-Mesi	9,81	12,85	12,64
1-Anno	28,09	35,80	34,92
3-Anni Ann.ti	-	-	-
5-Anni Ann.ti	-	-	-
10-Anni Ann.ti	-	-	-

Rendimenti aggiornati al 16/04/2026

Rendimenti Trimestrali %

	Q1	Q2	Q3	Q4
2026	2,75	-	-	-
2025	-2,52	-0,49	7,79	0,85
2024	-	-	1,77	4,80
2023	-	-	-	-
2022	-	-	-	-

Portafoglio 31/03/2026



Asset Allocation %

Azioni	98,27
Obbligazioni	0,00
Liquidità	1,73
Altro	0,00

Style Box Azionaria

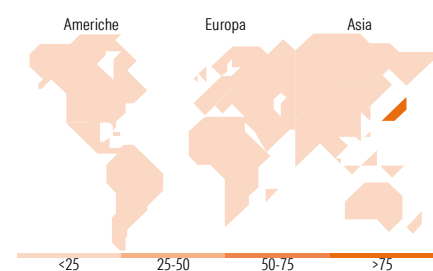


Mkt Cap %

Giant	42,95
Large	51,34
Medium	5,72
Small	0,00
Micro	0,00

Capitalizzazione media di mercato

Ave Mkt Cap JPY	6.300,31
	6,02



Titoli principali

Nome	Settore	%
Mitsubishi UFJ Financial...	🏦	4,88
Sumitomo Mitsui Financial...	🏦	4,67
Mizuho Financial Group Inc	🏦	4,11
Tokio Marine Holdings Inc	🏦	3,95
Inpex Corp	🔥	3,80
Mitsui Fudosan Co Ltd	🏠	3,67
Komatsu Ltd	🏭	3,63
Shin-Etsu Chemical Co Ltd	🏭	3,52
Takeda Pharmaceutical Co Ltd	🏥	3,39
Recruit Holdings Co Ltd	💻	3,36
% Primi 10 Titoli sul Patrimonio		38,99
Numero Complessivo di Titoli Azionari		34
Numero Complessivo di Titoli Obbligazionari		0

Distribuzione Settoriale %

	Fondo
Ciclico	39,96
Materie Prime	7,68
Beni di Consumo Ciclici	8,00
Finanza	20,55
Immobiliare	3,74
Sensibile	45,43
Telecomunicazioni	6,23
Energia	3,87
Beni Industriali	22,08
Tecnologia	13,26
Difensivo	14,61
Beni Difensivi	5,83
Salute	6,08
Servizi di Pubblica Utilità	2,69

Ripartizione Geografica %

	Fondo
America	0,00
Stati Uniti	0,00
Canada	0,00
America Latina e Centrale	0,00
Europa	0,00
Regno Unito	0,00
Europa Occidentale - Euro	0,00
Europa Occidentale - Non Euro	0,00
Europa dell'Est	0,00
Africa	0,00
Medio Oriente	0,00
Asia	100,00
Giappone	100,00
Australasia	0,00
Asia - Paesi Sviluppati	0,00
Asia - Emergente	0,00

Anagrafica

Società di Gestione	Lazard Fund Managers (Ireland) Ltd	Patrimonio Classe (Mln)	1.954,71 JPY	Investimento Min. Ingresso	-
Telefono	+44 (0)353 534 9888	(16/04/2026)		Investimento Min. Successivo	10 USD
Web	www.lazardnet.com	Domicilio	IRLANDA	T.E.R.	1,56%
Data di Partenza	23/05/2024	Valuta del Fondo	JPY	Spese correnti	1,56%
Nome del Gestore	-	UCITS	Si	Commissione di incentivo	-
Data Inizio Gestione	01/04/2023	Inc/Acc	Acc		
NAV (16/04/2026)	JPY 13.739,26	ISIN	IE000FLQAI58		

Lazard Japanese Strategic Equity Fund B Acc JPY

Patrimonio Netto (Mln) 290.442,73 JPY

(31/03/2026)