

M&G (Lux) Emerging Markets Hard Currency Bond Fund LI-H EUR Acc

Categoria Morningstar™

Obbligazionari Paesi Emergenti EUR

Benchmark Morningstar

Morningstar Emerging Markets Sovereign
Bond GR Hedged EUR
Usato nel Report

Benchmark Dichiarato

JPM EMBI Global Diversified TR USD

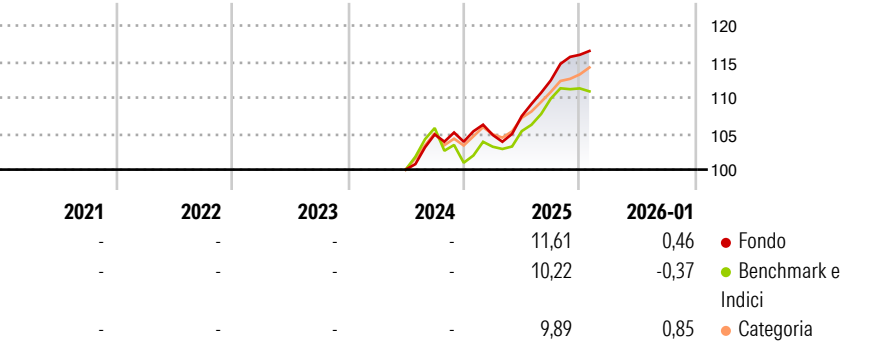
Morningstar Rating™

Senza rating

Obiettivo d'Investimento Dichiarato

The Fund aims to provide a higher total return (capital growth plus income) than that of the hard currency emerging market bond market over any three-year period while applying ESG Criteria.

Rendimenti



Misure di Rischio

3Y Alpha	-	3Y Sharpe Ratio	-
3Y Beta	-	3Y Std Dev	-
3Y R-Squared	-	3Y Risk	-
3Y Info Ratio	-	5Y Risk	-
3Y Tracking Error	-	10Y Risk	-

Basati su Morningstar Emerging Markets Sovereign Bond GR Hedged EUR (dove applicabile)

Rend. Cumulati %


	Fondo	Bmk	Cat
3-Mesi	2,01	-0,24	2,15
6-Mesi	7,05	4,22	6,33
1-Anno	11,14	8,88	10,33
3-Anni Ann.ti	-	-	-
5-Anni Ann.ti	-	-	-
10-Anni Ann.ti	-	-	-

Rendimenti aggiornati al 04/02/2026

Rendimenti

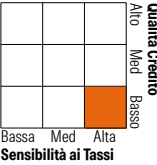
	Q1	Q2	Q3	Q4
Trimestrali %				
2026	-	-	-	-
2025	0,90	2,50	4,61	3,16
2024	-	-	4,88	-0,96
2023	-	-	-	-
2022	-	-	-	-

Portafoglio 31/12/2025



Fixed Income Style

Box™



Duration Effettiva 7,30

Maturità effettiva -

Qualità Credito Media BB

Credit Quality %

Fond	Credit Quality %	Fond
0	0	0
AAA	0,00	BBB 27,68
AA	4,71	BB 35,85
A	4,63	B 12,63
		Below B 12,16
		Not Rated 2,33

Titoli principali

Nome	Settore	%
South Africa (Republic of)...	—	2,38
JSC National Company...	—	2,29
Dubai (Government Of) 3.9%	—	2,28
Egypt (Arab Republic of)...	—	2,28
Romania (Republic Of) 2.875%	—	2,23
Dominican Republic 4.875%	—	2,11
PT Pertamina (Persero) 4.15%	—	1,84
Ecuador (Republic Of) 5%	—	1,74
Argentina (Republic Of) 3.625%	—	1,69
Turkey (Republic of) 5.75%	—	1,64
% Primi 10 Titoli sul Patrimonio		20,49
Numero Complessivo di Titoli Azionari		1
Numero Complessivo di Titoli Obbligazionari		166

Fixed Income Sector Weightings %

	Fondo
■ Governativo	75,84
■ Societario	21,40
■ Cartolarizzazioni	0,00
■ Enti Locali	0,00
■ Liquidità ed equivalenti	2,64
■ Derivati	0,13

Coupon Range %

	Fondo
0 coupon	1,17
Da 0 a 4 cedole	23,58
Da 4 a 6 cedole	33,66
Da 6 a 8 cedole	25,60
Da 8 a 10 cedole	13,88
Da 10 a 12 cedole	0,20
Oltre 12 cedole	1,89

Scadenze %

	Fondo
da 1 a 3	4,79
da 3 a 5	8,67
da 5 a 7	11,97
da 7 a 10	18,07
da 10 a 15	9,15
da 15 a 20	16,34
da 20 a 30	22,52
oltre 30	5,94

Anagrafica

Società di Gestione	M&G Luxembourg S.A.	Patrimonio Classe (Mln)	0,05 EUR	Investimento Min. Ingresso	-
Telefono	-	(03/02/2026)	-	Investimento Min. Successivo	-
Web	www.mandg.com	Domicilio	LUSSEMBURGO	T.E.R.	-
Data di Partenza	27/06/2024	Valuta del Fondo	EUR	Spese correnti	-
Nome del Gestore	-	UCITS	Si	Commissione di incentivo	-
Data Inizio Gestione	01/01/2026	Inc/Acc	Acc		
NAV (04/02/2026)	EUR 11,74	ISIN	LU2819107959		
Patrimonio Netto (Mln)	111,49 USD				

(31/12/2025)