

abrdn Global Private Markets Fund Class S EUR Accumulating

Categoria Morningstar™

Altro

Benchmark Morningstar

Not Categorized
Usato nel Report

Benchmark Dichiarato

-

Morningstar Rating™

Senza rating

Obiettivo d'Investimento Dichiarato

The Fund aims to generate growth over the long term by investing in a diversified portfolio of private market assets.

Rendimenti


| | 2019 | 2020 | 2021 | 2022 | 2023 | 2024-10 | |
|-------------------------|------|------|------|------|------|---------|---------|
| | - | - | - | - | - | - | ● Fondo |
| Rend. Cumulati % | | | | | | | |
| Fondo | | | | | | | |
| 3-Mesi | | | | | | | 0,26 |
| 6-Mesi | | | | | | | - |
| 1-Anno | | | | | | | - |
| 3-Anni Ann.ti | | | | | | | - |
| 5-Anni Ann.ti | | | | | | | - |
| 10-Anni Ann.ti | | | | | | | - |

Rendimenti aggiornati al 01/11/2024

Misure di Rischio

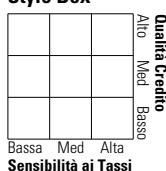
| | | | |
|-------------------|---|-----------------|---|
| 3Y Alpha | - | 3Y Sharpe Ratio | - |
| 3Y Beta | - | 3Y Std Dev | - |
| 3Y R-Squared | - | 3Y Risk | - |
| 3Y Info Ratio | - | 5Y Risk | - |
| 3Y Tracking Error | - | 10Y Risk | - |

Portafoglio 31/12/2024

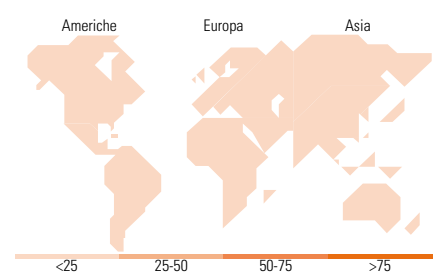


Fixed Income

Style Box™



| | Fondo |
|-----------------------|-------|
| Duration Effettiva | - |
| Maturità effettiva | - |
| Qualità Credito Media | - |



Titoli principali

| Nome | Settore | % |
|---|---------|------|
| abrdn Liquidity-Sterling... | - | 2,32 |
| % Primi 10 Titoli sul Patrimonio | | 2,32 |
| Numero Complessivo di Titoli Azionari | | 0 |
| Numero Complessivo di Titoli Obbligazionari | | 0 |

Fixed Income Sector Weightings %

| | Fondo |
|----------------------------|-------|
| 🏛️ Governativo | 0,03 |
| ⚙️ Societario | 0,18 |
| 🏠 Cartolarizzazioni | 0,00 |
| 🏢 Enti Locali | 0,00 |
| 📄 Liquidità ed equivalenti | 99,80 |
| 📑 Derivati | 0,00 |

Coupon Range %

| | Fondo |
|-------------------|--------|
| 0 coupon | 0,00 |
| Da 0 a 4 cedole | 0,00 |
| Da 4 a 6 cedole | 100,00 |
| Da 6 a 8 cedole | 0,00 |
| Da 8 a 10 cedole | 0,00 |
| Da 10 a 12 cedole | 0,00 |
| Oltre 12 cedole | 0,00 |

Ripartizione Geografica %

| | Fondo |
|-------------------------------|-------------|
| America | 0,00 |
| Stati Uniti | - |
| Canada | - |
| America Latina e Centrale | - |
| Europa | 0,00 |
| Regno Unito | - |
| Europa Occidentale - Euro | - |
| Europa Occidentale - Non Euro | - |
| Europa dell'Est | - |
| Africa | - |
| Medio Oriente | - |
| Asia | 0,00 |
| Giappone | - |
| Australasia | - |
| Asia - Paesi Sviluppati | - |
| Asia - Emergente | - |

Anagrafica

| | | | | | |
|------------------------|-----------------------------------|-------------------------|--------------|------------------------------|----------------|
| Società di Gestione | abrdn Investments Luxembourg S.A. | Patrimonio Classe (Mln) | 0,01 EUR | Investimento Min. Ingresso | 20.000.000 EUR |
| Telefono | (352) 46 40 10 820 | Domicilio | IRLANDA | Investimento Min. Successivo | 1.000.000 EUR |
| Web | www.aberdeenstandard.com | Valuta del Fondo | EUR | T.E.R. | - |
| Data di Partenza | 07/06/2024 | UCITS | No | Spese correnti | - |
| Nome del Gestore | - | Inc/Acc | Acc | Commissione di incentivo | - |
| Data Inizio Gestione | 01/02/2018 | ISIN | IE000FR7M491 | | |
| NAV (01/11/2024) | EUR 10,25 | | | | |
| Patrimonio Netto (Mln) | 330,65 GBP | | | | |

(31/12/2024)