

# Eurizon PIR Obbligazionario-Ed 6 NP

**Categoria Morningstar™**

Fixed Term Bond

**Benchmark Morningstar**

Not Categorized

Usato nel Report

**Benchmark Dichiarato**

Not Benchmarked

**Morningstar Rating™**

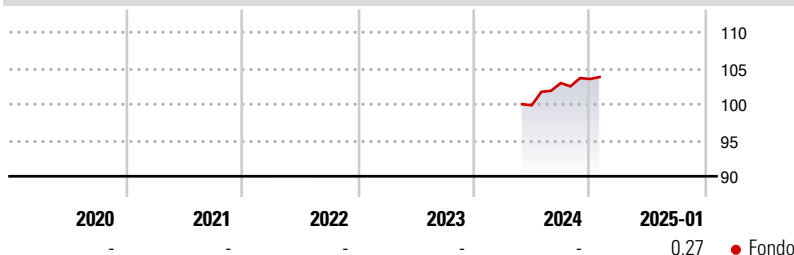
Senza rating

**Obiettivo d'Investimento Dichiarato**

Investimento in OICVM e FIA aperti non riservati, principalmente "collegati", compatibili con la politica di investimento del Fondo, fino al 20% delle attività. Investimento in FIA chiusi quotati e non quotati, fino al 10% delle attività. Il patrimonio del Fondo, nel rispetto della propria specifica politica di investimento, può essere investito in misura superiore al 35% delle sue attività in strumenti finanziari emessi o garantiti dagli Stati di Italia, Francia, Germania ovvero da organismi internazionali di carattere pubblico di cui fanno parte uno o più Stati membri dell'UE, a condizione che il Fondo detenga strumenti finanziari di almeno sei emissioni differenti e che il valore di ciascuna emissione non superi il 30% delle attività...

**Misure di Rischio**

3Y Alpha	-	3Y Sharpe Ratio	-
3Y Beta	-	3Y Std Dev	-
3Y R-Squared	-	3Y Risk	-
3Y Info Ratio	-	5Y Risk	-
3Y Tracking Error	-	10Y Risk	-

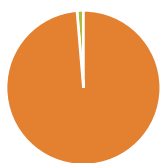
**Rendimenti**

**Rend. Cumulati %**

	Fondo
3-Mesi	1,41
6-Mesi	1,97
1-Anno	-
3-Anni Ann.ti	-
5-Anni Ann.ti	-
10-Anni Ann.ti	-

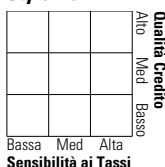
Rendimenti aggiornati al 03/02/2025

**Rendimenti**

	Q1	Q2	Q3	Q4
<b>Trimestrali %</b>				
2025	-	-	-	-
2024	-	-	3,08	0,54
2023	-	-	-	-
2022	-	-	-	-
2021	-	-	-	-

**Portafoglio 31/12/2024**


Asset Allocation %	Netta
● Azioni	0,00
● Obbligazioni	98,67
● Liquidità	1,33
● Altro	0,00

**Fixed Income**
**Style Box™**


	Fondo
Duration Effettiva	-
Maturità effettiva	-
Qualità Credito Media	-

**Credit Quality %**

Fond	Credit Quality %	Fond
0	0	0

**Titoli principali**

Nome	Settore	%
Italy (Republic Of)	-	9,06
Enel S.p.A.	-	3,07
Italgas SpA	-	3,03
Intesa Sanpaolo S.p.A.	-	2,88
Mundys S.p.A.	-	2,57
Nexi S.p.A.	-	2,52
Ferrovie dello Stato...	-	2,49
Mediobanca - Banca di...	-	2,44
ICCREA Banca - Istituto...	-	2,43
UniCredit S.p.A.	-	2,30
% Primi 10 Titoli sul Patrimonio		32,78
Numero Complessivo di Titoli Azionari		0
Numero Complessivo di Titoli Obbligazionari		64

**Fixed Income Sector Weightings %**

	Fondo
🏛️ Governativo	13,62
⚙️ Societario	85,05
🏠 Cartolarizzazioni	0,00
👤 Enti Locali	0,00
🏦 Liquidità ed equivalenti	1,33
📄 Derivati	0,00

**Coupon Range %**

	Fondo
0 coupon	0,00
Da 0 a 4 cedole	56,19
Da 4 a 6 cedole	39,90
Da 6 a 8 cedole	3,91
Da 8 a 10 cedole	0,00
Da 10 a 12 cedole	0,00
Oltre 12 cedole	0,00

**Scadenze %**

	Fondo
da 1 a 3	0,00
da 3 a 5	41,05
da 5 a 7	37,20
da 7 a 10	7,42
da 10 a 15	0,00
da 15 a 20	0,00
da 20 a 30	8,08
oltre 30	6,24

**Anagrafica**

Società di Gestione	Eurizon Capital SGR SpA	Patrimonio Classe (Mln)	0,17 EUR	Investimento Min. Ingresso	500 EUR
Telefono	+39 2 88101	(31/01/2025)		Investimento Min. Successivo	-
Web	www.eurizoncapital.it	Domicilio	ITALIA	T.E.R.	-
Data di Partenza	14/03/2024	Valuta del Fondo	EUR	Spese correnti	-
Nome del Gestore	-	UCITS	Si	Commissione di incentivo	-
Data Inizio Gestione	-	Inc/Acc	Acc		
NAV (03/02/2025)	EUR 5,23	ISIN	IT0005583510		
Patrimonio Netto (Mln)	231,57 EUR				

(31/12/2024)