

T. Rowe Price Funds SICAV - Global Structured Research Equity Fund Ih (EUR) 9

Categoria Morningstar™

Azionari Altri Settori

Benchmark Morningstar
Not Categorized
Usato nel Report
Benchmark Dichiarato

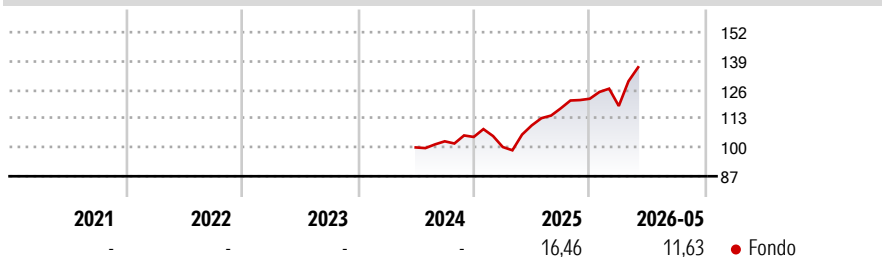
MSCI ACWI NR USD

Morningstar Rating™

Senza rating

Obiettivo d'Investimento Dichiarato

The investment objective of the fund is to increase the value of its shares, over the long term, through growth in the value of its investments.

Rendimenti

Misure di Rischio

3Y Alpha	-	3Y Sharpe Ratio	-
3Y Beta	-	3Y Std Dev	-
3Y R-Squared	-	3Y Risk	-
3Y Info Ratio	-	5Y Risk	-
3Y Tracking Error	-	10Y Risk	-

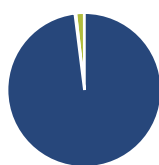
Rend. Cumulati %

Periodo	Fondo
3-Mesi	14,44
6-Mesi	9,39
1-Anno	23,46
3-Anni Ann.ti	-
5-Anni Ann.ti	-
10-Anni Ann.ti	-

Rendimenti aggiornati al 26/06/2026

Rendimenti

Periodo	Q1	Q2	Q3	Q4
Trimestrali %				
2026	-2,67	-	-	-
2025	-4,33	9,73	6,99	3,69
2024	-	-	2,76	1,92
2023	-	-	-	-
2022	-	-	-	-

Portafoglio 31/05/2026

Asset Allocation %

Azioni	98,01
Obbligazioni	0,21
Liquidità	1,74
Altro	0,04

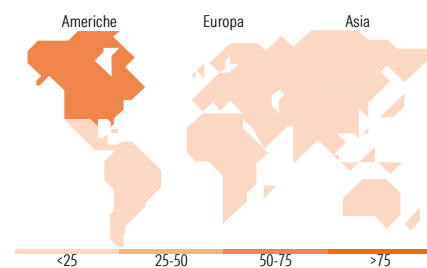
Style Box Azionaria

Mkt Cap %

Stile	Fondo
Giant	47,31
Large	33,84
Medium	17,23
Small	1,59
Micro	0,03

Capitalizzazione media di mercato

Ave Mkt Cap USD	Fondo
428.482,	53


Titoli principali

Nome	Settore	%
NVIDIA Corp		4,87
Apple Inc		4,35
Microsoft Corp		3,19
Amazon.com Inc		2,65
Alphabet Inc Class C		2,38
Broadcom Inc		2,16
Taiwan Semiconductor...		2,01
Alphabet Inc Class A		1,69
Meta Platforms Inc Class A		1,46
Tesla Inc		1,15
% Primi 10 Titoli sul Patrimonio		25,90
Numero Complessivo di Titoli Azionari		996
Numero Complessivo di Titoli Obbligazionari		3

Distribuzione Settoriale %

Settore	Fondo
Ciclico	26,64
Materie Prime	2,29
Beni di Consumo Ciclici	9,99
Finanza	12,95
Immobiliare	1,40
Sensibile	59,46
Telecomunicazioni	10,51
Energia	4,06
Beni Industriali	7,26
Tecnologia	37,63
Difensivo	13,90
Beni Difensivi	3,66
Salute	8,31
Servizi di Pubblica Utilità	1,92

Ripartizione Geografica %

Regione	Fondo
America	67,22
Stati Uniti	62,86
Canada	3,43
America Latina e Centrale	0,93
Europa	14,54
Regno Unito	2,89
Europa Occidentale - Euro	7,46
Europa Occidentale - Non Euro	3,12
Europa dell'Est	0,19
Africa	0,33
Medio Oriente	0,56
Asia	18,24
Giappone	5,60
Australasia	1,39
Asia - Paesi Sviluppati	7,14
Asia - Emergente	4,11

Anagrafica

Società di Gestione	T. Rowe Price (Luxembourg) Management S.à r.l.	Patrimonio Classe (Mln)	50,60 EUR	Investimento Min. Ingresso	1.000.000 EUR
Telefono	+441268466339	Domicilio	LUSSEMBURGO	Investimento Min. Successivo	100 USD
Web	www.troweprice.com	Valuta del Fondo	EUR	T.E.R.	0,20%
Data di Partenza	17/06/2024	UCITS	Si	Spese correnti	0,20%
Nome del Gestore	-	Inc/Acc	Acc	Commissione di incentivo	-
Data Inizio Gestione	25/10/2021	ISIN	LU2819737979		
NAV (26/06/2026)	EUR 13,63				
Patrimonio Netto (Mln)	481,80 USD				

(31/05/2026)

[See disclosures for more details](#)

© 2026 Morningstar Italia. Tutti i diritti sono riservati. Le informazioni qui contenute: (1) sono proprietà di Morningstar, (2) non possono essere copiate, (3) non costituiscono consiglio di investimento; (4) sono fornite con scopi informativi; (5) sono ritenute attendibili da Morningstar che, pertanto, ne garantisce il maggior grado di accuratezza e completezza possibile, fatto salvo il caso in cui queste Le siano state fornite in modo errato e/o non completo dalle relative società produttrici; (6) sono estratte dai dati del fondo disponibili e riferiti a date temporali diverse. Morningstar non è responsabile per qualunque danno o perdita derivante da qualunque uso delle informazioni e chi visiona tali informazioni sarà responsabile dell'uso che andrà a farne. Non vi è naturalmente garanzia alcuna che i risultati del passato trovino un riscontro nel futuro.