

# T. Rowe Price Funds SICAV - Global Structured Research Equity Fund Q9

## Categoria Morningstar™

Azionari Internazionali Large Cap Blend

## Benchmark Morningstar

Morningstar Global Target Market

Exposure NR USD

Usato nel Report

## Benchmark Dichiarato

MSCI ACWI NR USD

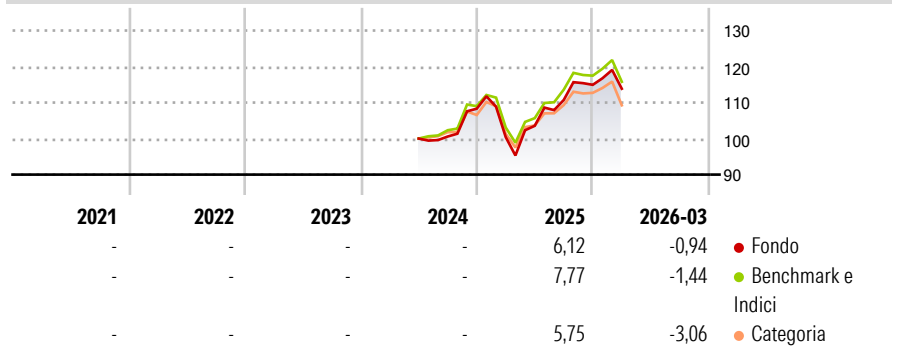
## Morningstar Rating™

Senza rating

### Obiettivo d'Investimento Dichiarato

The investment objective of the fund is to increase the value of its shares, over the long term, through growth in the value of its investments.

### Rendimenti



### Misure di Rischio

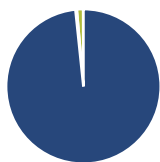
3Y Alpha	-	3Y Sharpe Ratio	-
3Y Beta	-	3Y Std Dev	-
3Y R-Squared	-	3Y Risk	-
3Y Info Ratio	-	5Y Risk	-
3Y Tracking Error	-	10Y Risk	-

Basati su Morningstar Global Target Market Exposure NR USD (dove applicabile)

Rend. Cumulati %	Fondo	Bmk	Cat	Rendimenti Trimestrali %	Q1	Q2	Q3	Q4
3-Mesi	3,81	4,02	2,24	2026	-0,94	-	-	-
6-Mesi	5,81	5,56	3,29	2025	-7,30	3,14	6,94	3,79
1-Anno	26,54	26,48	20,16	2024	-	-	0,58	7,68
3-Anni Ann.ti	-	-	-	2023	-	-	-	-
5-Anni Ann.ti	-	-	-	2022	-	-	-	-
10-Anni Ann.ti	-	-	-					

Rendimenti aggiornati al 29/04/2026

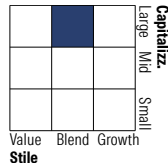
### Portafoglio 31/03/2026



#### Asset Allocation %

Azioni	98,35
Obbligazioni	0,27
Liquidità	1,33
Altro	0,05

#### Style Box Azionaria

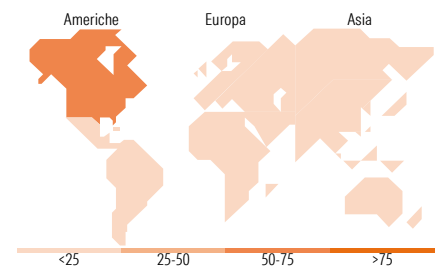


#### Mkt Cap %

Giant	47,06
Large	35,13
Medium	15,99
Small	1,80
Micro	0,02

#### Capitalizzazione media di mercato

Ave Mkt Cap USD	340,246,97
-----------------	------------



### Titoli principali

Nome	Settore	%
NVIDIA Corp	📄	4,99
Apple Inc	📄	4,50
Microsoft Corp	📄	3,09
Amazon.com Inc	📄	2,39
Alphabet Inc Class C	📄	2,11
Taiwan Semiconductor...	-	1,76
Broadcom Inc	📄	1,71
Meta Platforms Inc Class A	📄	1,54
Alphabet Inc Class A	📄	1,53
Tesla Inc	📄	1,13
% Primi 10 Titoli sul Patrimonio		24,76
Numero Complessivo di Titoli Azionari		978
Numero Complessivo di Titoli Obbligazionari		5

### Distribuzione Settoriale %

	Fondo
<b>Ciclico</b>	<b>29,20</b>
Materie Prime	2,66
Beni di Consumo Ciclici	10,36
Finanza	14,36
Immobiliare	1,82
<b>Sensibile</b>	<b>55,05</b>
Telecomunicazioni	10,41
Energia	5,09
Beni Industriali	7,58
Tecnologia	31,98
<b>Difensivo</b>	<b>15,75</b>
Beni Difensivi	4,20
Salute	9,22
Servizi di Pubblica Utilità	2,33

### Ripartizione Geografica %

	Fondo
<b>America</b>	<b>67,27</b>
Stati Uniti	62,50
Canada	3,71
America Latina e Centrale	1,06
<b>Europa</b>	<b>15,59</b>
Regno Unito	3,18
Europa Occidentale - Euro	7,94
Europa Occidentale - Non Euro	3,27
Europa dell'Est	0,17
Africa	0,36
Medio Oriente	0,67
<b>Asia</b>	<b>17,14</b>
Giappone	5,66
Australasia	1,54
Asia - Paesi Sviluppati	5,35
Asia - Emergente	4,60

### Anagrafica

Società di Gestione	T. Rowe Price (Luxembourg) Management S.à r.l.	Patrimonio Classe (Mln)	0,01 USD	Investimento Min. Ingresso	1.000 USD
Telefono	+441268466339	(29/04/2026)		Investimento Min. Successivo	100 USD
Web	www.troweprice.com	Domicilio	LUSSEMBURGO	T.E.R.	0,27%
Data di Partenza	17/06/2024	Valuta del Fondo	USD	Spese correnti	0,27%
Nome del Gestore	-	UCITS	Si	Commissione di incentivo	-
Data Inizio Gestione	25/10/2021	Inc/Acc	Acc		
NAV (29/04/2026)	USD 13,50	ISIN	LU2819738274		

# T. Rowe Price Funds SICAV - Global Structured Research Equity Fund Q9

Patrimonio Netto (Mln)

362,65 USD

(31/03/2026)