

# PriveEdge - Artemis UK Equities, Syst. Hdg, (USD) MA

## Categoria Morningstar™

Azionari Altri Settori

## Benchmark Morningstar

Not Categorized  
Usato nel Report

## Benchmark Dichiarato

MSCI UK All Cap NR GBP

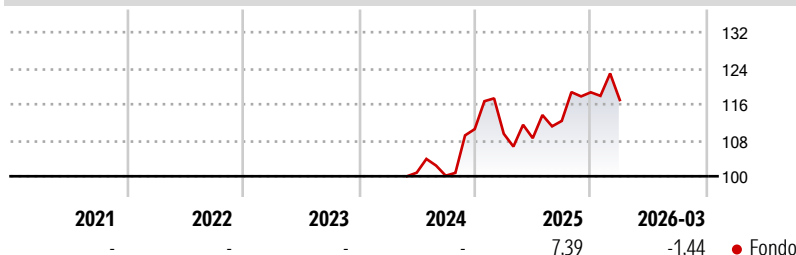
## Morningstar Rating™

Senza rating

### Obiettivo d'Investimento Dichiarato

The Sub-Fund is actively managed in reference to a benchmark. The MSCI UK All Cap Net Total Return (the "Benchmark") is used for performance fee calculation and for internal risk monitoring purposes only, without implying any particular constraints to the Sub-Fund's investments. The Sub-Fund's securities will generally be similar to those of the Benchmark but the security weightings are expected to differ materially. The Investment Manager may also select securities not included in the Benchmark in order to take advantage of investment opportunities. The Sub-Fund invests at least two-thirds (2/3rds) of its assets in equity securities issued by companies incorporated or listed in or exercising a prominent part of their business activity in...

### Rendimenti



### Misure di Rischio

3Y Alpha	-	3Y Sharpe Ratio	-
3Y Beta	-	3Y Std Dev	-
3Y R-Squared	-	3Y Risk	-
3Y Info Ratio	-	5Y Risk	-
3Y Tracking Error	-	10Y Risk	-

### Rend. Cumulati %

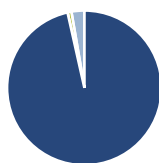
	Fondo
3-Mesi	1,70
6-Mesi	0,67
1-Anno	12,61
3-Anni Ann.ti	-
5-Anni Ann.ti	-
10-Anni Ann.ti	-

Rendimenti aggiornati al 29/04/2026

### Rendimenti

	Q1	Q2	Q3	Q4
<b>Trimestrali %</b>				
2026	-1,44	-	-	-
2025	-0,94	-0,89	3,53	5,65
2024	-	-	-0,66	10,34
2023	-	-	-	-
2022	-	-	-	-

### Portafoglio 31/03/2026



#### Asset Allocation %

● Azioni	96,49
● Obbligazioni	0,00
● Liquidità	0,81
● Altro	2,70

#### Style Box Azionaria

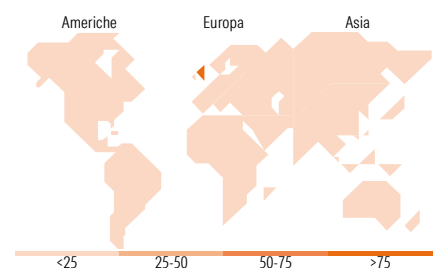


#### Mkt Cap %

	Fondo
Giant	14,30
Large	41,27
Medium	42,68
Small	1,59
Micro	0,16

#### Capitalizzazione media di mercato

	Fondo
Ave Mkt Cap GBP	17.128,32



### Titoli principali

Nome	Settore	%
Tesco PLC	🛒	5,21
Lloyds Banking Group PLC	🏦	4,62
BP PLC	🛢️	4,51
GSK PLC	🏥	4,38
Aviva PLC	🏠	4,05
NatWest Group PLC	🏦	3,99
Imperial Brands PLC	🍷	3,92
Barclays PLC	🏦	3,42
Pearson PLC	📖	3,35
Informa PLC	📖	3,31
% Primi 10 Titoli sul Patrimonio		40,76
Numero Complessivo di Titoli Azionari		44
Numero Complessivo di Titoli Obbligazionari		0

### Distribuzione Settoriale %

	Fondo
<b>Ciclico</b>	<b>47,30</b>
Materie Prime	2,93
Beni di Consumo Ciclici	8,28
Finanza	32,13
Immobiliare	3,96
<b>Sensibile</b>	<b>26,01</b>
Telecomunicazioni	9,05
Energia	7,35
Beni Industriali	8,74
Tecnologia	0,88
<b>Difensivo</b>	<b>26,68</b>
Beni Difensivi	13,48
Salute	10,85
Servizi di Pubblica Utilità	2,35

### Ripartizione Geografica %

	Fondo
<b>America</b>	<b>0,00</b>
Stati Uniti	0,00
Canada	0,00
America Latina e Centrale	0,00
<b>Europa</b>	<b>100,00</b>
Regno Unito	95,75
Europa Occidentale - Euro	3,78
Europa Occidentale - Non Euro	0,00
Europa dell'Est	0,00
Africa	0,00
Medio Oriente	0,47
<b>Asia</b>	<b>0,00</b>
Giappone	0,00
Australasia	0,00
Asia - Paesi Sviluppati	0,00
Asia - Emergente	0,00

### Anagrafica

Società di Gestione	Artemis Investment Management LLP	Patrimonio Classe (Mln)	0,36 USD	Investimento Min. Ingresso	3.000 EUR
Telefono	+44 (0)20 7399 6000	(29/04/2026)		Investimento Min. Successivo	1 EUR
Web	www.artemisonline.co.uk	Domicilio	LUSSEMBURGO	T.E.R.	-
Data di Partenza	30/05/2024	Valuta del Fondo	USD	Spese correnti	0,85%
Nome del Gestore	-	UCITS	Si	Commissione di incentivo	-
		Inc/Acc	Acc		

# PrivilEdge - Artemis UK Equities, Syst. Hdg, (USD) MA

---

Data Inizio Gestione	20/11/2020	ISIN	LU2250042772
NAV <small>(29/04/2026)</small>	USD 12,86		
Patrimonio Netto (Mln) <small>(31/03/2026)</small>	64,53 GBP		