

Vanguard Emerging Markets Bond Fund Investor CHF Hedged Income

Categoria Morningstar™

Obbligazionari Altro

Benchmark Morningstar

Not Categorized

Usato nel Report

Benchmark Dichiarato

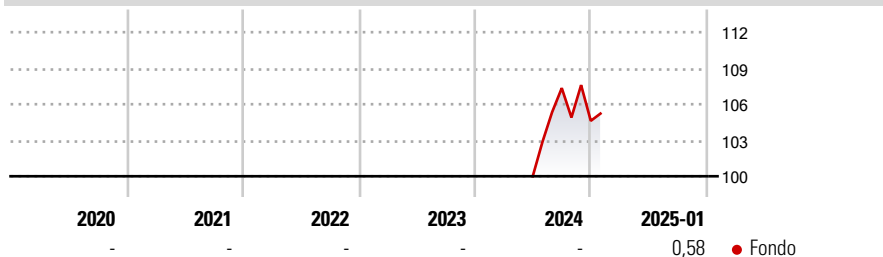
JPM EMBI Global Diversified TR USD

Morningstar Rating™

Senza rating

Obiettivo d'Investimento Dichiarato

The Fund seeks to provide total return while generating a moderate level of income by investing primarily in bonds of issuers in emerging market countries.

Rendimenti

Misure di Rischio

3Y Alpha	-	3Y Sharpe Ratio	-
3Y Beta	-	3Y Std Dev	-
3Y R-Squared	-	3Y Risk	-
3Y Info Ratio	-	5Y Risk	-
3Y Tracking Error	-	10Y Risk	-

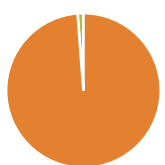
Rend. Cumulati %

Rend. Cumulati %	Fondo
3-Mesi	1,11
6-Mesi	0,98
1-Anno	-
3-Anni Ann.ti	-
5-Anni Ann.ti	-
10-Anni Ann.ti	-

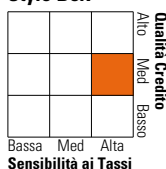
Rendimenti aggiornati al 04/02/2025

Rendimenti

Rendimenti	Q1	Q2	Q3	Q4
Trimestrali %				
2025	-	-	-	-
2024	-	-	7,34	-2,54
2023	-	-	-	-
2022	-	-	-	-
2021	-	-	-	-

Portafoglio 31/12/2024


Asset Allocation %	Netta
● Azioni	0,00
● Obbligazioni	98,79
● Liquidità	1,21
● Altro	0,00

Fixed Income
Style Box™


Sensibilità ai Tassi

Duration Effettiva	Fondo
Duration Effettiva	6,55
Maturità effettiva	11,04
Qualità Credito Media	BB

Credit Quality %

Credit Quality %	Fond	Credit Quality %	Fond
AAA	0,00	BBB	22,95
AA	11,48	BB	56,43
A	5,91	B	0,00
		Below B	0,00
		Not Rated	3,23

Titoli principali

Nome	Settore	%
Mexico (United Mexican...)	-	3,06
United States Treasury Notes...	-	2,78
United States Treasury Notes...	-	2,67
Peru (Republic Of) 2.783%	-	2,65
Oman (Sultanate Of) 4.75%	-	2,21
Colombia (Republic Of) 8.375%	-	2,10
Uzbekistan (The Republic of)...	-	1,81
Perusahaan Penerbit Surat...	-	1,78
Paraguay (Republic of) 4.95%	-	1,78
Peru (Republic Of) 5.875%	-	1,75
% Primi 10 Titoli sul Patrimonio		22,59
Numero Complessivo di Titoli Azionari		0
Numero Complessivo di Titoli Obbligazionari		243

Fixed Income Sector Weightings %

Fixed Income Sector Weightings %	Fondo
🏛️ Governativo	86,84
⚙️ Societario	12,32
🏠 Cartolarizzazioni	0,00
👤 Enti Locali	0,00
🏥 Liquidità ed equivalenti	0,84
📄 Derivati	0,00
Coupon Range %	Fondo
0 coupon	0,72
Da 0 a 4 cedole	23,25
Da 4 a 6 cedole	45,34
Da 6 a 8 cedole	21,62
Da 8 a 10 cedole	8,70
Da 10 a 12 cedole	0,07
Oltre 12 cedole	0,30

Scadenze %

Scadenze %	Fondo
da 1 a 3	9,78
da 3 a 5	13,64
da 5 a 7	22,78
da 7 a 10	19,01
da 10 a 15	5,76
da 15 a 20	2,83
da 20 a 30	22,78
oltre 30	2,49

Anagrafica

Società di Gestione	Vanguard Group (Ireland) Limited	Patrimonio Classe (Mln)	8,82 CHF	Investimento Min. Ingresso	100.000 CHF
Telefono	+353 1 6123226	Domicilio	IRLANDA	Investimento Min. Successivo	-
Web	global.vanguard.com	Valuta del Fondo	CHF	T.E.R.	0,60%
Data di Partenza	11/06/2024	UCITS	Si	Spese correnti	0,60%
Nome del Gestore	-	Inc/Acc	Inc	Commissione di incentivo	-
Data Inizio Gestione	26/11/2019	ISIN	IE000TPX6S78		
NAV (04/02/2025)	CHF 100,12				
Patrimonio Netto (Mln)	1.528,01 USD				

(31/12/2024)