

Franklin Technology Fund N (acc) EUR-H1

Categoria Morningstar™

Azionari Altri Settori

Benchmark Morningstar

Not Categorized
Usato nel Report

Benchmark Dichiarato

MSCI World/Information Tech NR USD

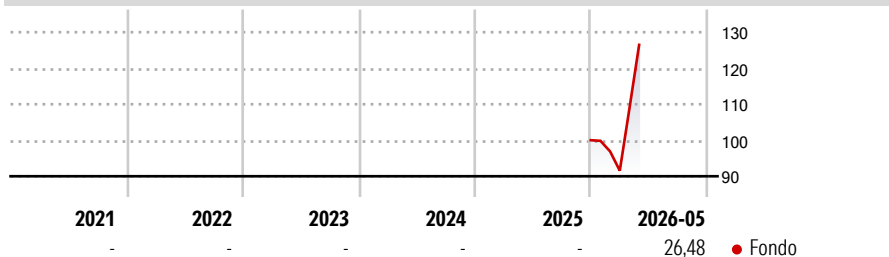
Morningstar Rating™

Senza rating

Obiettivo d'Investimento Dichiarato

Obiettivo di investimento: > Rivalutazione del capitale.
Strategia di investimento: Almeno i due terzi del patrimonio totale investito del Comparto sarà investito in titoli di capitale di società che si ritiene beneficeranno dello sviluppo, del progresso, e dell'uso della tecnologia.

Rendimenti



Misure di Rischio

3Y Alpha	-	3Y Sharpe Ratio	-
3Y Beta	-	3Y Std Dev	-
3Y R-Squared	-	3Y Risk	-
3Y Info Ratio	-	5Y Risk	-
3Y Tracking Error	-	10Y Risk	-

Rend. Cumulati %


Periodo	Fondo
3-Mesi	29,79
6-Mesi	22,20
1-Anno	38,78
3-Anni Ann.ti	-
5-Anni Ann.ti	-
10-Anni Ann.ti	-

Rendimenti aggiornati al 23/06/2026

Rendimenti

Periodo	Q1	Q2	Q3	Q4
2026	-8,44	-	-	-
2025	-	-	-	-
2024	-	-	-	-
2023	-	-	-	-
2022	-	-	-	-

Portafoglio 30/04/2026



Style Box Azionaria

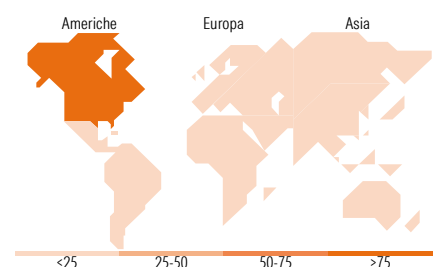


Mkt Cap %

Dimensione	Fondo
Giant	61,80
Large	23,31
Medium	13,27
Small	1,63
Micro	0,00

Capitalizzazione media di mercato

Media di Mercato	Fondo
Ave Mkt Cap USD	580.926,23



Titoli principali

Nome	Settore	%
NVIDIA Corp	Informatica	9,06
Broadcom Inc	Informatica	8,53
Taiwan Semiconductor...	Informatica	5,92
Alphabet Inc Class C	Informatica	5,29
Apple Inc	Informatica	4,39
Microsoft Corp	Informatica	4,09
Amazon.com Inc	Informatica	3,17
Micron Technology Inc	Informatica	3,07
Advanced Micro Devices Inc	Informatica	2,88
ASML Holding NV	Informatica	2,71
% Primi 10 Titoli sul Patrimonio		49,11
Numero Complessivo di Titoli Azionari		70
Numero Complessivo di Titoli Obbligazionari		0

Distribuzione Settoriale %

Settore	Fondo
Ciclico	6,31
Materie Prime	-
Beni di Consumo Ciclici	5,93
Finanza	0,38
Immobiliare	-
Sensibile	93,15
Telecomunicazioni	11,37
Energia	-
Beni Industriali	0,13
Tecnologia	81,65
Difensivo	0,54
Beni Difensivi	-
Salute	0,54
Servizi di Pubblica Utilità	-

Ripartizione Geografica %

Regione	Fondo
America	84,25
Stati Uniti	81,66
Canada	2,09
America Latina e Centrale	0,50
Europa	3,68
Regno Unito	0,04
Europa Occidentale - Euro	3,64
Europa Occidentale - Non Euro	0,00
Europa dell'Est	0,00
Africa	0,00
Medio Oriente	0,00
Asia	12,07
Giappone	1,22
Australasia	0,00
Asia - Paesi Sviluppati	8,88
Asia - Emergente	1,98

Anagrafica

Società di Gestione	Franklin Templeton International Services S.à r.l.	Patrimonio Classe (Mln)	3,01 EUR	Investimento Min. Ingresso	1.000 USD
Telefono	+352 46 66 67 212	Domicilio	LUSSEMBURGO	Investimento Min. Successivo	1.000 USD
Web	www.franklintempleton.lu	Valuta del Fondo	EUR	T.E.R.	2,56%
Data di Partenza	21/06/2024	UCITS	Si	Spese correnti	-
Nome del Gestore	Jonathan Curtis	Inc/Acc	Acc	Commissione di incentivo	-
	Matthew Cioppa	ISIN	LU2823256917		
Data Inizio Gestione	01/06/2016				
NAV (23/06/2026)	EUR 15,03				
Patrimonio Netto (Mln)	13.439,07 USD				

(30/04/2026)

See disclosures for more details

© 2026 Morningstar Italia. Tutti i diritti sono riservati. Le informazioni qui contenute: (1) sono proprietà di Morningstar, (2) non possono essere copiate, (3) non costituiscono consiglio di investimento; (4) sono fornite con scopi informativi; (5) sono ritenute attendibili da Morningstar che, pertanto, ne garantisce il maggior grado di accuratezza e completezza possibile, fatto salvo il caso in cui queste Le siano state fornite in modo errato e/o non completo dalle relative società produttrici; (6) sono estratte dai dati del fondo disponibili e riferiti a date temporali diverse. Morningstar non è responsabile per qualunque danno o perdita derivante da qualunque uso delle informazioni e chi visiona tali informazioni sarà responsabile dell'uso che andrà a farne. Non vi è naturalmente garanzia alcuna che i risultati del passato trovino un riscontro nel futuro.