T. Rowe Price Funds SICAV - US Impact Equity Fund I (GBP) 9

Categoria Morningstar™	Benchmark Morningstar	Benchmark Dichiarato	Morningstar Rating™
Azionari USA Large Cap Blend	Morningstar US Large-Mid Cap NR USD Usato nel Report	S&P 500 NR USD	Senza rating

Obiettivo d'Investimento Dichiarato

To have a positive impact on the environment and society by investing in sustainable investments, where the companies' current or future business activities are expected to generate a positive impact whilst at the same time seeking to increase the value of its shares, over the long term, through growth in the value of its investments.

Rendimenti

2020	2021	2022	2023	2024	2025-07	
-	-	-	-	-	-0,74	Fondo
-	-	-	-	-	-1,80	Benchmark e Indici
-	-	-	-	-	-2,64	Categoria

Misure di Rischio

3Y Alpha	-	3Y Sharpe Ratio	-
3Y Beta	-	3Y Std Dev	-
3Y R-Squared	-	3Y Risk	-
3Y Info Ratio	-	5Y Risk	-
3Y Tracking Error	-	10Y Risk	-

Basati su Morningstar US Large-Mid Cap NR USD (dove applicabile)

Rend. Cumulati %	Fondo	Bmk	Cat
3-Mesi	3,80	6,26	5,64
6-Mesi	-1,63	-3,00	-2,43
1-Anno	1,35	9,64	8,34
3-Anni Ann.ti	-	-	-
5-Anni Ann.ti	-	-	-
10-Anni Ann.ti	-	-	-

Rendimenti aggiornati al 29/08/2025

Rendimenti Trimestrali %	Q1	Q2	Q3	Q4
2025	-10,26	3,63	-	-
2024	-	-	-	6,19
2023	-	-	-	-
2022	-	-	-	-
2021	-	-	-	-

Portafoglio 31/07/2025

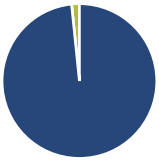

Asset Allocation %	Netta
Azioni	98,37
Obbligazioni	0,00
Liquidità	1,63
Altro	0,00

Style Box Azionaria

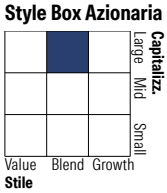

Mkt Cap %	Fondo
Giant	25,69
Large	25,08
Medium	43,17
Small	5,60
Micro	0,46

Capitalizzazione media di mercato	Fondo
Ave Mkt Cap USD	110.100,07

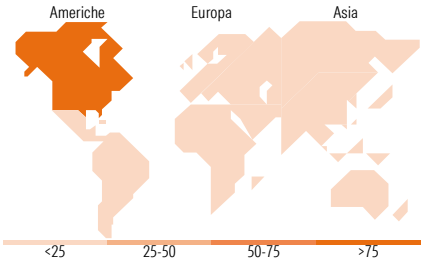

Titoli principali

Nome	Settore	%
NVIDIA Corp		7,57
Microsoft Corp		5,39
GoDaddy Inc Class A		4,99
eBay Inc		4,84
Broadcom Inc		4,41
Gilead Sciences Inc		4,39
TE Connectivity PLC...		4,17
Popular Inc		4,00
KLA Corp		3,37
United Rentals Inc		3,14
% Primi 10 Titoli sul Patrimonio		46,27
Numero Complessivo di Titoli Azionari		51
Numero Complessivo di Titoli Obbligazionari		0

Distribuzione Settoriale %	Fondo
Ciclico	**25,93**
Materie Prime	1,04
Beni di Consumo Ciclici	8,66
Finanza	14,68
Immobiliare	1,56
Sensibile	**56,89**
Telecomunicazioni	-
Energia	-
Beni Industriali	12,35
Tecnologia	44,53
Difensivo	**17,18**
Beni Difensivi	1,59
Salute	11,32
Servizi di Pubblica Utilità	4,27

Ripartizione Geografica %	Fondo
America	**100,00**
Stati Uniti	93,21
Canada	0,00
America Latina e Centrale	6,79
Europa	**0,00**
Regno Unito	0,00
Europa Occidentale - Euro	0,00
Europa Occidentale - Non Euro	0,00
Europa dell'Est	0,00
Africa	0,00
Medio Oriente	0,00
Asia	**0,00**
Giappone	0,00
Australasia	0,00
Asia - Paesi Sviluppati	0,00
Asia - Emergente	0,00

Anagrafica

Società di Gestione	T. Rowe Price (Luxembourg) Management S.à r.l.
Telefono	+441268466339
Web	www.troweprice.com
Data di Partenza	12/06/2024
Nome del Gestore	-
Data Inizio Gestione	14/11/2022
NAV (29/08/2025)	GBP 10,79
Patrimonio Netto (Mln) (31/07/2025)	183,41 USD

Patrimonio Classe (Mln) (29/08/2025)	69,53 GBP
Domicilio	LUSSEMBURGO
Valuta del Fondo	GBP
UCITS	Si
Inc/Acc	Acc
ISIN	LU2837814701

Investimento Min. Ingresso	1.000.000 USD
Investimento Min. Successivo	100 USD
T.E.R.	-
Spese correnti	0,29%
Commissione di incentivo	-

© 2025 Morningstar Italia. Tutti i diritti sono riservati. Le informazioni qui contenute: (1) sono proprietà di Morningstar, (2) non possono essere copiate, (3) non costituiscono consiglio di investimento; (4) sono fornite con scopi informativi; (5) sono ritenute attendibili da Morningstar che, pertanto, ne garantisce il maggior grado di accuratezza e completezza possibile, fatto salvo il caso in cui queste Le siano state fornite in modo errato e/o non completo dalle relative società prodotto; (6) sono estratte dai dati del fondo disponibili e riferiti a date temporali diverse. Morningstar non è responsabile per qualunque danno o perdita derivante da qualunque uso delle informazioni e chi visiona tali informazioni sarà responsabile dell'uso che andrà a farne. Non vi è naturalmente garanzia alcuna che i risultati del passato trovino un riscontro nel futuro.