

# T. Rowe Price Funds SICAV - US Impact Equity Fund In GBP

## Categoria Morningstar™

Azionari USA Large Cap Blend

## Benchmark Morningstar

Morningstar US Large-Mid Cap NR USD

Usato nel Report

## Benchmark Dichiarato

S&amp;P 500 NR USD

## Morningstar Rating™

Senza rating

### Obiettivo d'Investimento Dichiarato

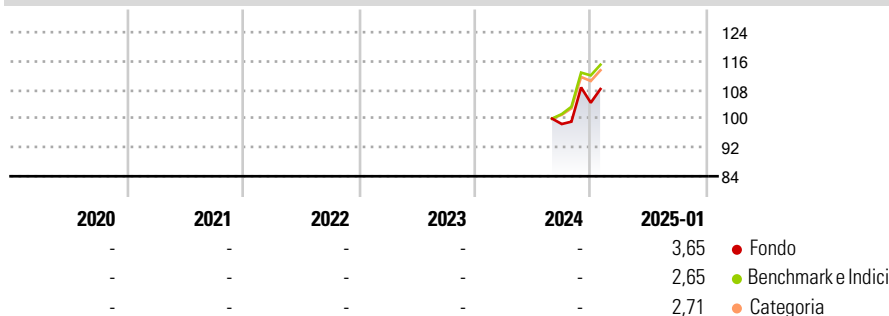
To have a positive impact on the environment and society by investing in sustainable investments, where the companies' current or future business activities are expected to generate a positive impact whilst at the same time seeking to increase the value of its shares, over the long term, through growth in the value of its investments.

### Misure di Rischio

3Y Alpha	-	3Y Sharpe Ratio	-
3Y Beta	-	3Y Std Dev	-
3Y R-Squared	-	3Y Risk	-
3Y Info Ratio	-	5Y Risk	-
3Y Tracking Error	-	10Y Risk	-

Basati su Morningstar US Large-Mid Cap NR USD (dove applicabile)

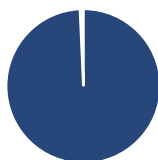
### Rendimenti



Rend. Cumulati %	Fondo	Bmk	Cat	Rendimenti Trimestrali %	Q1	Q2	Q3	Q4
3-Mesi	2,73	6,02	5,65	2025	-	-	-	-
6-Mesi	-	23,91	20,55	2024	-	-	-	6,00
1-Anno	-	-	-	2023	-	-	-	-
3-Anni Ann.ti	-	-	-	2022	-	-	-	-
5-Anni Ann.ti	-	-	-	2021	-	-	-	-
10-Anni Ann.ti	-	-	-					

Rendimenti aggiornati al 07/02/2025

### Portafoglio 31/12/2024

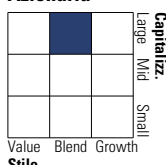


#### Asset Allocation %

Azioni	99,29
Obbligazioni	0,00
Liquidità	0,71
Altro	0,00

#### Style Box

##### Azionaria

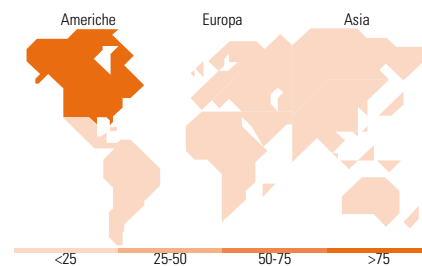


#### Mkt Cap %

Giant	19,35
Large	34,36
Medium	40,30
Small	5,99
Micro	0,00

#### Capitalizzazione media di mercato

Ave Mkt Cap USD	76.219,72
-----------------	-----------



### Titoli principali

Nome	Settore	%
NVIDIA Corp	📠	7,67
eBay Inc	🛒	5,77
GoDaddy Inc Class A	📠	5,74
Popular Inc	🏠	4,13
Eli Lilly and Co	🏥	4,08
PayPal Holdings Inc	🏠	3,68
Deere & Co	🛠️	2,79
Tesla Inc	🚗	2,73
Hologic Inc	🏥	2,66
PG&E Corp	💡	2,42
% Primi 10 Titoli sul Patrimonio		41,69
Numero Complessivo di Titoli Azionari		53
Numero Complessivo di Titoli Obbligazionari		0

### Distribuzione Settoriale %

	Fondo
<b>Ciclico</b>	<b>27,27</b>
🏠 Materie Prime	1,26
🛒 Beni di Consumo Ciclici	12,03
🏠 Finanza	13,13
🏠 Immobiliare	0,85
<b>Sensibile</b>	<b>46,55</b>
📠 Telecomunicazioni	-
💧 Energia	-
🏠 Beni Industriali	12,21
📠 Tecnologia	34,34
<b>Difensivo</b>	<b>26,19</b>
🏥 Beni Difensivi	2,35
🏥 Salute	19,52
💡 Servizi di Pubblica Utilità	4,32

### Ripartizione Geografica %

	Fondo
<b>America</b>	<b>98,97</b>
Stati Uniti	92,72
Canada	0,00
America Latina e Centrale	6,26
<b>Europa</b>	<b>1,03</b>
Regno Unito	1,03
Europa Occidentale - Euro	0,00
Europa Occidentale - Non Euro	0,00
Europa dell'Est	0,00
Africa	0,00
Medio Oriente	0,00
<b>Asia</b>	<b>0,00</b>
Giappone	0,00
Australasia	0,00
Asia - Paesi Sviluppati	0,00
Asia - Emergente	0,00

### Anagrafica

Società di Gestione	T. Rowe Price (Luxembourg) Management S.à r.l.	Patrimonio Classe (Mln)	0,00 GBP	Investimento Min. Ingresso	1.000.000 USD
Telefono	+441268466339	Domicilio	LUSSEMBURGO	Investimento Min. Successivo	100 USD
Web	www.troweprice.com	Valuta del Fondo	GBP	T.E.R.	-
Data di Partenza	12/06/2024	UCITS	Si	Spese correnti	0,75%
Nome del Gestore	-	Inc/Acc	Acc	Commissione di incentivo	-
Data Inizio Gestione	14/11/2022	ISIN	LU2837814966		
NAV (07/02/2025)	GBP 11,05				
Patrimonio Netto (Mln)	107,27 USD				

(31/12/2024)