

T. Rowe Price Funds SICAV - US Impact Equity Fund In EUR

Categoria Morningstar™

Azionari USA Large Cap Blend

Benchmark Morningstar

Morningstar US Large-Mid Cap NR USD

Usato nel Report

Benchmark Dichiarato

S&P 500 NR USD

Morningstar Rating™

Senza rating

Obiettivo d'Investimento Dichiarato

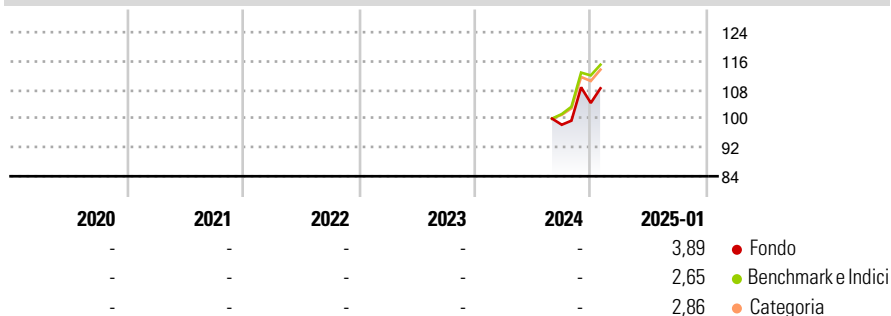
To have a positive impact on the environment and society by investing primarily in sustainable investments, where the companies' current or future business activities are expected to generate a positive impact whilst at the same time seeking to increase the value of its shares, over the long term, through growth in the value of its investments.

Misure di Rischio

| | | | |
|-------------------|---|-----------------|---|
| 3Y Alpha | - | 3Y Sharpe Ratio | - |
| 3Y Beta | - | 3Y Std Dev | - |
| 3Y R-Squared | - | 3Y Risk | - |
| 3Y Info Ratio | - | 5Y Risk | - |
| 3Y Tracking Error | - | 10Y Risk | - |

Basati su Morningstar US Large-Mid Cap NR USD (dove applicabile)

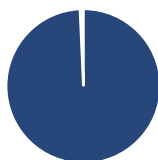
Rendimenti



| Rend. Cumulati % | Fondo | Bmk | Cat | Rendimenti Trimestrali % | Q1 | Q2 | Q3 | Q4 |
|------------------|-------|-------|-------|--------------------------|----|----|----|------|
| 3-Mesi | 6,76 | 11,69 | 9,95 | 2025 | - | - | - | - |
| 6-Mesi | - | 20,23 | 16,88 | 2024 | - | - | - | 6,15 |
| 1-Anno | - | - | - | 2023 | - | - | - | - |
| 3-Anni Ann.ti | - | - | - | 2022 | - | - | - | - |
| 5-Anni Ann.ti | - | - | - | 2021 | - | - | - | - |
| 10-Anni Ann.ti | - | - | - | | | | | |

Rendimenti aggiornati al 04/02/2025

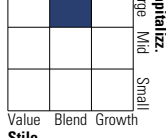
Portafoglio 31/12/2024



| Asset Allocation % | Netta |
|--------------------|-------|
| ● Azioni | 99,29 |
| ● Obbligazioni | 0,00 |
| ● Liquidità | 0,71 |
| ● Altro | 0,00 |

Style Box

Azionaria



Capitalizzazione

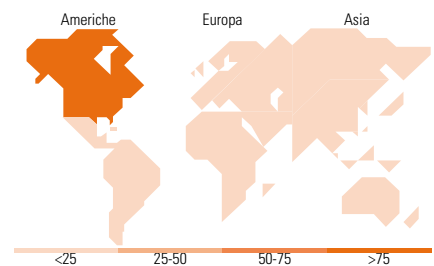
Stile

Mkt Cap %

| Fondo | Fondo |
|--------|-------|
| Giant | 19,35 |
| Large | 34,36 |
| Medium | 40,30 |
| Small | 5,99 |
| Micro | 0,00 |

Capitalizzazione media di mercato

| Ave Mkt Cap USD | Fondo |
|-----------------|-----------|
| | 76.219,72 |



Titoli principali

| Nome | Settore | % |
|---|---------|-------|
| NVIDIA Corp | 📡 | 7,67 |
| eBay Inc | 🛒 | 5,77 |
| GoDaddy Inc Class A | 📡 | 5,74 |
| Popular Inc | 🏠 | 4,13 |
| Eli Lilly and Co | 🏥 | 4,08 |
| PayPal Holdings Inc | 🏠 | 3,68 |
| Deere & Co | 🚗 | 2,79 |
| Tesla Inc | 🚗 | 2,73 |
| Hologic Inc | 🏥 | 2,66 |
| PG&E Corp | 💡 | 2,42 |
| % Primi 10 Titoli sul Patrimonio | | 41,69 |
| Numero Complessivo di Titoli Azionari | | 53 |
| Numero Complessivo di Titoli Obbligazionari | | 0 |

Distribuzione Settoriale %

| Fondo | Fondo |
|-------------------------------|--------------|
| Ciclico | 27,27 |
| 🏠 Materie Prime | 1,26 |
| 🛒 Beni di Consumo Ciclici | 12,03 |
| 🏠 Finanza | 13,13 |
| 🏠 Immobiliare | 0,85 |
| Sensibile | 46,55 |
| 📡 Telecomunicazioni | - |
| 🔥 Energia | - |
| 🏠 Beni Industriali | 12,21 |
| 📡 Tecnologia | 34,34 |
| Difensivo | 26,19 |
| 🏠 Beni Difensivi | 2,35 |
| 🏥 Salute | 19,52 |
| 💡 Servizi di Pubblica Utilità | 4,32 |

Ripartizione Geografica %

| Fondo | Fondo |
|-------------------------------|--------------|
| America | 98,97 |
| Stati Uniti | 92,72 |
| Canada | 0,00 |
| America Latina e Centrale | 6,26 |
| Europa | 1,03 |
| Regno Unito | 1,03 |
| Europa Occidentale - Euro | 0,00 |
| Europa Occidentale - Non Euro | 0,00 |
| Europa dell'Est | 0,00 |
| Africa | 0,00 |
| Medio Oriente | 0,00 |
| Asia | 0,00 |
| Giappone | 0,00 |
| Australasia | 0,00 |
| Asia - Paesi Sviluppati | 0,00 |
| Asia - Emergente | 0,00 |

Anagrafica

| | | | | | |
|------------------------|--|-------------------------|--------------|------------------------------|---------------|
| Società di Gestione | T. Rowe Price (Luxembourg) Management S.à r.l. | Patrimonio Classe (Mln) | 0,08 EUR | Investimento Min. Ingresso | 1.000.000 USD |
| Telefono | +441268466339 | Domicilio | LUSSEMBURGO | Investimento Min. Successivo | 100 USD |
| Web | www.troweprice.com | Valuta del Fondo | EUR | T.E.R. | - |
| Data di Partenza | 12/06/2024 | UCITS | Si | Spese correnti | 0,75% |
| Nome del Gestore | - | Inc/Acc | Acc | Commissione di incentivo | - |
| Data Inizio Gestione | 14/11/2022 | ISIN | LU2837815187 | | |
| NAV (04/02/2025) | EUR 11,22 | | | | |
| Patrimonio Netto (Mln) | 107,27 USD | | | | |

(31/12/2024)