

Fidelity Funds - Absolute Return Global Equity Fund A-Acc-Euro (Euro/USD hedged)

Categoria Morningstar™

Alt - Azionario Market Neutral

Benchmark Morningstar

Morningstar Euro Cautious Global Target

Allocation NR EUR

Usato nel Report

Benchmark Dichiarato

Secured Overnight Financing Rate(SOFR)

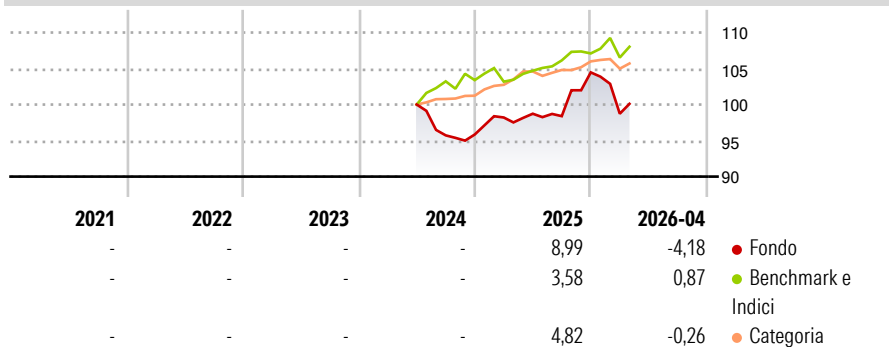
Morningstar Rating™

Senza rating

Obiettivo d'Investimento Dichiarato

The fund aims to provide an absolute return over the medium to long term. The fund invests at least 70% of its assets, in equities of companies anywhere in the world, including emerging markets, as well as cash and money market instruments.

Rendimenti



Misure di Rischio

3Y Alpha	-	3Y Sharpe Ratio	-
3Y Beta	-	3Y Std Dev	-
3Y R-Squared	-	3Y Risk	-
3Y Info Ratio	-	5Y Risk	-
3Y Tracking Error	-	10Y Risk	-

Basati su Morningstar Euro Cautious Global Target Allocation NR EUR (dove applicabile)

Rend. Cumulati %

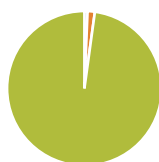
	Fondo	Bmk	Cat
3-Mesi	-3,72	0,53	0,05
6-Mesi	-1,27	1,57	2,47
1-Anno	2,62	4,90	3,52
3-Anni Ann.ti	-	-	-
5-Anni Ann.ti	-	-	-
10-Anni Ann.ti	-	-	-

Rendimenti aggiornati al 08/05/2026

Rendimenti

	Q1	Q2	Q3	Q4
2026	-5,49	-	-	-
2025	2,46	0,54	-0,34	6,17
2024	-	-	-4,28	0,12
2023	-	-	-	-
2022	-	-	-	-

Portafoglio 31/01/2026




Asset Allocation %

- Azioni
- Obbligazioni
- Liquidità
- Altro

Netta

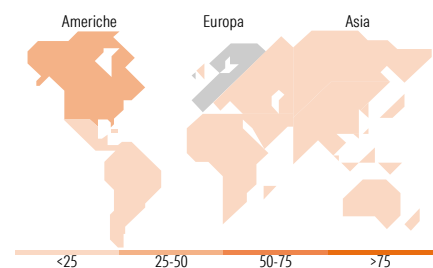
-0,66
1,54
99,13
0,00

Fixed Income Style Box™



Duration Effettiva
Maturità effettiva
Qualità Credito Media

Fondo



Titoli principali

Nome	Settore	%
Fidelity ILF - USD A Acc	-	8,90
CFD on Siemens Energy AG...	-	2,48
SK Hynix Inc		2,46
Samsung Electronics Co Ltd		2,26
Standard Chartered PLC		2,01
L3Harris Technologies Inc		1,93
Taiwan Semiconductor...		1,88
Industria De Diseno Textil...		1,88
Cognizant Technology...		1,80
CFD on Fuji Electric Co Ltd	-	1,80
% Primi 10 Titoli sul Patrimonio		27,40
Numero Complessivo di Titoli Azionari		220
Numero Complessivo di Titoli Obbligazionari		0

Fixed Income Sector Weightings %

	Fondo
Governativo	0,73
Societario	0,66
Cartolarizzazioni	0,00
Enti Locali	0,00
Liquidità ed equivalenti	97,75
Derivati	0,86

Coupon Range %

	Fondo
0 coupon	0,00
Da 0 a 4 cedole	0,00
Da 4 a 6 cedole	0,00
Da 6 a 8 cedole	0,00
Da 8 a 10 cedole	0,00
Da 10 a 12 cedole	0,00
Oltre 12 cedole	0,00

Ripartizione Geografica %

	Fondo
America	45,31
Stati Uniti	40,31
Canada	4,20
America Latina e Centrale	0,79
Europa	32,64
Regno Unito	7,75
Europa Occidentale - Euro	17,59
Europa Occidentale - Non Euro	7,30
Europa dell'Est	0,00
Africa	0,00
Medio Oriente	0,00
Asia	22,05
Giappone	6,63
Australasia	3,02
Asia - Paesi Sviluppati	8,15
Asia - Emergente	4,25

Anagrafica

Società di Gestione	Fidelity (FIL Inv Mgmt (Lux) S.A.)	Patrimonio Classe (Mln)	18,46 EUR	Investimento Min. Ingresso	2.500 USD
Telefono	+ 352 250 404 2400	Domicilio	LUSSEMBURGO	Investimento Min. Successivo	1.000 USD
Web	www.fidelity-international.com	Valuta del Fondo	EUR	T.E.R.	2,22%
Data di Partenza	12/06/2024	UCITS	Si	Spese correnti	-
Nome del Gestore	Matt Jones	Inc/Acc	Acc	Commissione di incentivo	-
Data Inizio Gestione	24/09/2020	ISIN	LU2834349156		
NAV (08/05/2026)	EUR 10,10				

Fidelity Funds - Absolute Return Global Equity Fund A-Acc-Euro (Euro/USD hedged)

Patrimonio Netto (Mln) 1.639,50 USD

(31/01/2026)