

Nomura Funds Ireland - Japan Small Cap Equity Fund Class A JPY Acc

Categoria Morningstar™

Azionari Giappone Small/Mid Cap

Benchmark Morningstar

Morningstar Japan Small Cap NR JPY
Usato nel Report

Benchmark Dichiarato

Russell/Nomura Small Cap TR JPY

Morningstar Rating™

Senza rating

Obiettivo d'Investimento Dichiarato

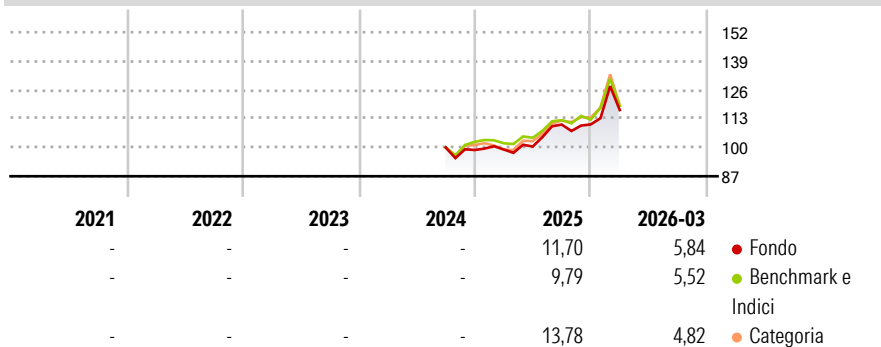
The investment objective of the Sub-Fund is to achieve long-term capital growth through investment in an actively managed portfolio of Equity and Equity-Related Securities of small capitalisation companies in Japan. The Sub-Fund shall invest primarily in Equity and Equity-Related Securities of small capitalisation companies that are listed or traded on a Recognised Exchange in Japan. The Sub-Fund may invest up to 20% of its net assets in Equity and Equity-Related Securities of small capitalisation companies that are listed or traded on any Recognised Exchange outside Japan, provided that the business activities of the issuers of such securities are in Japan. The Investment Manager considers small capitalisation companies to be those that...

Misure di Rischio

3Y Alpha	-	3Y Sharpe Ratio	-
3Y Beta	-	3Y Std Dev	-
3Y R-Squared	-	3Y Risk	-
3Y Info Ratio	-	5Y Risk	-
3Y Tracking Error	-	10Y Risk	-

Basati su Morningstar Japan Small Cap NR JPY (dove applicabile)

Rendimenti

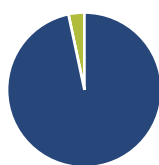


Rend. Cumulati %	Fondo	Bmk	Cat
3-Mesi	2,68	2,36	5,75
6-Mesi	8,74	9,23	11,84
1-Anno	22,62	21,80	28,34
3-Anni Ann.ti	-	-	-
5-Anni Ann.ti	-	-	-
10-Anni Ann.ti	-	-	-

Rendimenti aggiornati al 24/04/2026

Rendimenti	Q1	Q2	Q3	Q4
Trimestrali %				
2026	5,84	-	-	-
2025	0,27	1,32	9,86	0,08
2024	-	-	-	-1,16
2023	-	-	-	-
2022	-	-	-	-

Portafoglio 31/03/2026



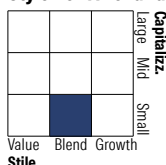
Asset Allocation %

● Azioni	96,67
● Obbligazioni	0,00
● Liquidità	3,33
● Altro	0,00

Netta

	96,67
	0,00
	3,33
	0,00

Style Box Azionaria

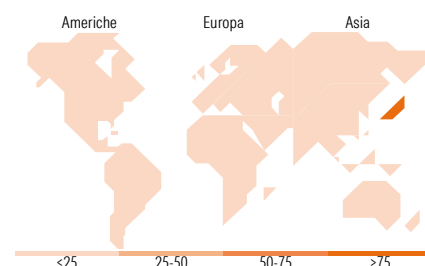


Mkt Cap %

Fondo	Fondo
Giant	0,00
Large	0,00
Medium	21,82
Small	58,58
Micro	19,59

Capitalizzazione media di mercato

Ave Mkt Cap JPY	109.090,54
-----------------	------------



Titoli principali

Nome	Settore	%
Sekisui Jushi Corp	Industria	2,25
Maruzen Co Ltd	Industria	1,82
Nakanishi Inc	Industria	1,69
Fuso Chemical Co Ltd	Industria	1,66
Broadleaf Co Ltd	Industria	1,65
Yamanashi Chuo Bank Ltd	Banca	1,62
Seiren Co Ltd	Industria	1,48
Nippon Kodoshi Corp	Industria	1,47
Ai Holdings Corp	Industria	1,42
Seria Co Ltd	Retail	1,41
% Primi 10 Titoli sul Patrimonio		16,47
Numero Complessivo di Titoli Azionari		148
Numero Complessivo di Titoli Obbligazionari		0

Distribuzione Settoriale %

Fondo	Fondo
Ciclico	38,44
Materie Prime	11,96
Beni di Consumo Ciclici	15,82
Finanza	8,60
Immobiliare	2,06
Sensibile	44,63
Telecomunicazioni	2,88
Energia	-
Beni Industriali	29,97
Tecnologia	11,77
Difensivo	16,94
Beni Difensivi	9,09
Salute	6,83
Servizi di Pubblica Utilità	1,02

Ripartizione Geografica %

Fondo	Fondo
America	0,00
Stati Uniti	0,00
Canada	0,00
America Latina e Centrale	0,00
Europa	0,00
Regno Unito	0,00
Europa Occidentale - Euro	0,00
Europa Occidentale - Non Euro	0,00
Europa dell'Est	0,00
Africa	0,00
Medio Oriente	0,00
Asia	100,00
Giappone	100,00
Australasia	0,00
Asia - Paesi Sviluppati	0,00
Asia - Emergente	0,00

Anagrafica

Società di Gestione	Nomura Asset Management U.K. Limited	Patrimonio Classe (Mln)	1,90 JPY	Investimento Min. Ingresso	5.000 JPY
Telefono	020 7521 2000	Domicilio	IRLANDA	Investimento Min. Successivo	2.500 JPY
Web	www.nomura.com	Valuta del Fondo	JPY	T.E.R.	1,72%
Data di Partenza	30/09/2024	UCITS	Si	Spese correnti	1,72%
Nome del Gestore	-	Inc/Acc	Acc	Commissione di incentivo	-

Nomura Funds Ireland - Japan Small Cap Equity Fund Class A JPY Acc

Data Inizio Gestione	07/02/2020	ISIN	IE00BJCW7490
NAV (24/04/2026)	JPY 13.828,43		
Patrimonio Netto (Mln)	30.794,74 JPY		
(31/03/2026)			