

# PIMCO GIS Balanced Income and Growth Fund M Retail JPY (Hedged) Income

## Categoria Morningstar™

Finanziati Altro

## Benchmark Morningstar

Not Categorized

Usato nel Report

## Benchmark Dichiarato

40% Bloomberg US Agg Bond TR USD, 60%

MSCI ACWI.NR.USD

## Morningstar Rating™

Senza rating

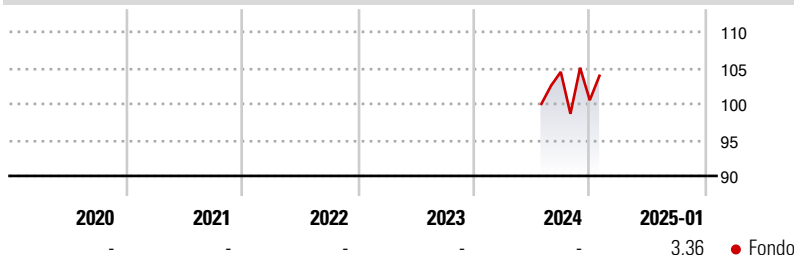
### Obiettivo d'Investimento Dichiarato

L'obiettivo di investimento del Comparto è di massimizzare il rendimento totale compatibilmente con la tutela del capitale e una gestione prudente degli investimenti. Il Comparto intende conseguire il proprio obiettivo d'investimento assumendo un'esposizione a una vasta gamma di classi di attivi, inclusi titoli azionari, a reddito fisso, materie prime e immobili. Il Comparto investirà tra il 20% e l'80% delle attività totali in azioni o titoli correlati ad azioni.

### Misure di Rischio

3Y Alpha	-	3Y Sharpe Ratio	-
3Y Beta	-	3Y Std Dev	-
3Y R-Squared	-	3Y Risk	-
3Y Info Ratio	-	5Y Risk	-
3Y Tracking Error	-	10Y Risk	-

### Rendimenti



### Rend. Cumulati %

	Fondo
3-Mesi	5,61
6-Mesi	4,60
1-Anno	-
3-Anni Ann.ti	-
5-Anni Ann.ti	-
10-Anni Ann.ti	-

Rendimenti aggiornati al 04/02/2025

### Rendimenti

	Q1	Q2	Q3	Q4
<b>Trimestrali %</b>				
2025	-	-	-	-
2024	-	-	-	-3,76
2023	-	-	-	-
2022	-	-	-	-
2021	-	-	-	-

### Portafoglio 30/09/2024

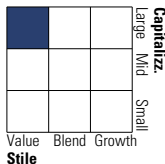


### Asset Allocation %

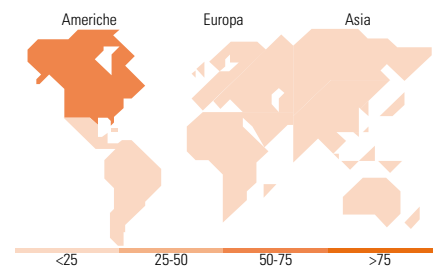
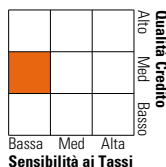
Azioni	64,13
Obbligazioni	43,90
Liquidità	-8,46
Altro	0,43

### Morningstar Style Box®

#### Stile Azionario



#### Reddito Fisso



### Titoli principali

Nome	Settore	%
Federal National Mortgage...	-	4,05
PIMCO US Dollar S/T FI NAV Z...	-	3,89
NDUEACWF TRS EQUITY...	-	3,50
Federal National Mortgage...	-	2,07
United States Treasury Notes...	-	1,93
Federal National Mortgage...	-	1,75
Apple Inc	📄	1,69
Microsoft Corp	📄	1,68
Amazon.com Inc	📄	1,39
Federal Home Loan Mortgage...	-	1,35
% Primi 10 Titoli sul Patrimonio		23,30
Numero Complessivo di Titoli Azionari		415
Numero Complessivo di Titoli Obbligazionari		359

### Distribuzione Settoriale %

	Fondo
🔄 Ciclico	30,83
📈 Sensibile	45,88
🛡️ Difensivo	23,29

### Fixed Income Sector Weightings %

	Fondo
🏛️ Governativo	4,17
⚙️ Societario	22,18
🏠 Cartolarizzazioni	84,90
👤 Enti Locali	0,00
📄 Liquidità ed equivalenti	-26,68
📄 Derivati	15,43

### Ripartizione Geografica %

	Fondo
<b>America</b>	<b>68,60</b>
Stati Uniti	66,56
Canada	0,69
America Latina e Centrale	1,35
<b>Europa</b>	<b>18,05</b>
Regno Unito	3,03
Europa Occidentale - Euro	8,43
Europa Occidentale - Non Euro	4,56
Europa dell'Est	0,71
Africa	0,70
Medio Oriente	0,62
<b>Asia</b>	<b>13,35</b>
Giappone	2,82
Australasia	0,21
Asia - Paesi Sviluppati	4,20
Asia - Emergente	6,11

### Anagrafica

Società di Gestione	PIMCO Global Advisors (Ireland) Limited	Patrimonio Classe (Mln)	6.476,14 JPY	Investimento Min. Ingresso	1.000 USD
Telefono	+353 1 4752211	Domicilio	IRLANDA	Investimento Min. Successivo	-
Web	www.pimco.com	Valuta del Fondo	JPY	T.E.R.	1,60%
Data di Partenza	05/07/2024	UCITS	Si	Spese correnti	1,60%
Nome del Gestore	Erin Browne	Inc/Acc	Inc	Commissione di incentivo	-
Data Inizio Gestione	03/01/2019	ISIN	IE000KU4M5R1		
NAV (04/02/2025)	JPY 991,00				
Patrimonio Netto (Mln)	1.211,02 USD				

(30/09/2024)