

Franklin Innovation Fund A(acc) EUR

Categoria Morningstar™

Azionari USA Large Cap Growth

Benchmark Morningstar

Morningstar US Large-Mid Cap Broad
Growth NR USD
Usato nel Report

Benchmark Dichiarato

Russell 1000 Growth TR USD

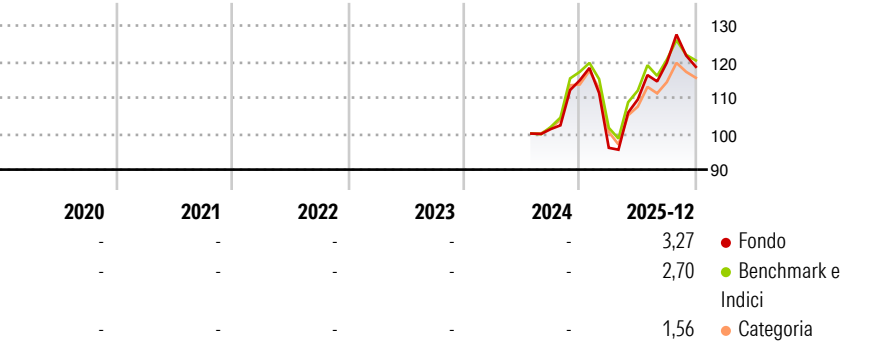
Morningstar Rating™

Senza rating

Obiettivo d'Investimento Dichiarato

The Fund's investment objective is capital appreciation. The Fund invests in companies in any economic sector and of any market capitalisation. In selecting equity investments, the Investment Manager utilises fundamental, bottom-up research to seek companies meeting its criteria of sustainable growth driven by innovation.

Rendimenti



Misure di Rischio

3Y Alpha	-	3Y Sharpe Ratio	-
3Y Beta	-	3Y Std Dev	-
3Y R-Squared	-	3Y Risk	-
3Y Info Ratio	-	5Y Risk	-
3Y Tracking Error	-	10Y Risk	-


Basati su Morningstar US Large-Mid Cap Broad Growth NR USD (dove applicabile)

Rend. Cumulati %	Fondo	Bmk	Cat
3-Mesi	-8,46	-4,89	-4,75
6-Mesi	2,93	2,45	1,27
1-Anno	-0,09	0,74	-2,87
3-Anni Ann.ti	-	-	-
5-Anni Ann.ti	-	-	-
10-Anni Ann.ti	-	-	-

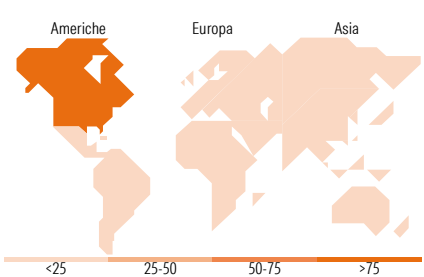
Rendimenti aggiornati al 29/01/2026

Rendimenti	Q1	Q2	Q3	Q4
Trimestrali %				
2026	-	-	-	-
2025	-16,33	13,99	9,32	-0,96
2024	-	-	-	13,37
2023	-	-	-	-
2022	-	-	-	-

Portafoglio 31/12/2025



Style Box Azionaria	Mkt Cap %	Fondo
Value Blend Growth	Giant	63,92
Value Blend Growth	Large	19,66
Value Blend Growth	Medium	12,46
Value Blend Growth	Small	3,73
Value Blend Growth	Micro	0,23
Capitalizzazione media di mercato	Fondo	
Ave Mkt Cap USD	588.378,70	



Titoli principali		
Nome	Settore	%
NVIDIA Corp	🖥️	9,82
Amazon.com Inc	🚚	8,02
Microsoft Corp	💻	7,57
Broadcom Inc	💻	6,76
Alphabet Inc Class A	📱	6,54
Meta Platforms Inc Class A	📱	4,93
Apple Inc	📱	3,79
Taiwan Semiconductor...	📱	3,56
Shopify Inc Registered Shs...	📱	2,80
Tesla Inc	🚗	2,75
% Primi 10 Titoli sul Patrimonio		56,54
Numero Complessivo di Titoli Azionari		108
Numero Complessivo di Titoli Obbligazionari		0

Distribuzione Settoriale %		Fondo
Ciclico		19,77
🏠 Materie Prime		-
🚗 Beni di Consumo Ciclici		15,43
🏦 Finanza		4,33
🏠 Immobiliare		-
Sensibile		70,71
📞 Telecomunicazioni		17,03
🔥 Energia		0,24
⚙️ Beni Industriali		4,04
💻 Tecnologia		49,40
Difensivo		9,52
🛒 Beni Difensivi		-
🏥 Salute		9,52
💡 Servizi di Pubblica Utilità		-

Ripartizione Geografica %		Fondo
America		94,12
Stati Uniti		87,79
Canada		4,90
America Latina e Centrale		1,42
Europa		1,27
Regno Unito		0,00
Europa Occidentale - Euro		0,36
Europa Occidentale - Non Euro		0,75
Europa dell'Est		0,00
Africa		0,00
Medio Oriente		0,16
Asia		4,61
Giappone		0,00
Australasia		0,25
Asia - Paesi Sviluppati		4,33
Asia - Emergente		0,03

Anagrafica

Società di Gestione	Franklin Templeton International Services S.à r.l.	Patrimonio Classe (Mln)	1,84 EUR	Investimento Min. Ingresso	1.000 USD
		(29/01/2026)		Investimento Min. Successivo	1.000 USD
		Domicilio	LUSSEMBURGO	T.E.R.	1,80%
Telefono	+352 46 66 67 212	Valuta del Fondo	EUR	Spese correnti	-
Web	www.franklintempleton.lu	UCITS	Si	Commissione di incentivo	-
Data di Partenza	01/07/2024	Inc/Acc	Acc		
Nome del Gestore	-	ISIN	LU2842885217		
Data Inizio Gestione	08/11/2019				
NAV (29/01/2026)	EUR 11,26				

Franklin Innovation Fund A(acc) EUR

Patrimonio Netto (Mln)	531,00 USD
(31/12/2025)	