

# Man Funds VI plc - Man Event Driven Alternative IXN H EUR

**Categoria Morningstar™**

Alt - Event Driven

**Benchmark Morningstar**

Not Categorized

Usato nel Report

**Benchmark Dichiarato**

No benchmark

**Morningstar Rating™**

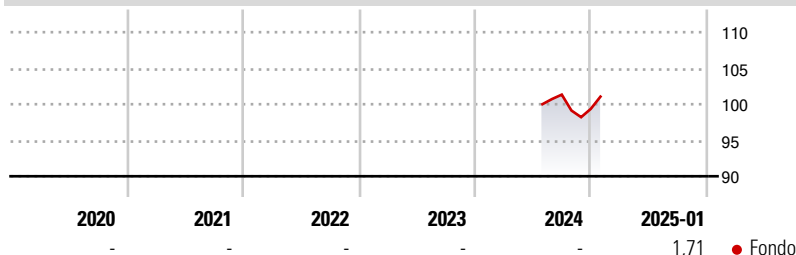
Senza rating

**Obiettivo d'Investimento Dichiarato**

The Fund's investment objective is to provide investors with absolute returns over a rolling three-year period by taking both long and short positions utilising event driven strategies.

**Misure di Rischio**

3Y Alpha	-	3Y Sharpe Ratio	-
3Y Beta	-	3Y Std Dev	-
3Y R-Squared	-	3Y Risk	-
3Y Info Ratio	-	5Y Risk	-
3Y Tracking Error	-	10Y Risk	-

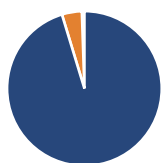
**Rendimenti**

**Rend. Cumulati %**

Rend. Cumulati %	Fondo
3-Mesi	2,01
6-Mesi	1,66
1-Anno	-
3-Anni Ann.ti	-
5-Anni Ann.ti	-
10-Anni Ann.ti	-

Rendimenti aggiornati al 06/02/2025

**Rendimenti**

Rendimenti	Q1	Q2	Q3	Q4
<b>Trimestrali %</b>				
2025	-	-	-	-
2024	-	-	-	-1,95
2023	-	-	-	-
2022	-	-	-	-
2021	-	-	-	-

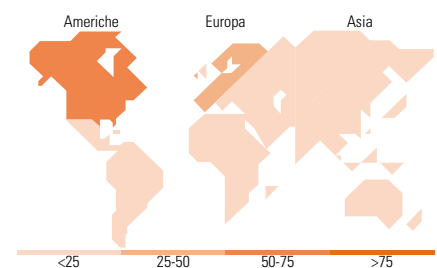
**Portafoglio 31/10/2024**

**Asset Allocation %**

Azioni	95,30
Obbligazioni	4,17
Liquidità	0,53
Altro	0,00

**Fixed Income**
**Style Box™**


Sensibilità ai Tassi

Duration Effettiva  
Maturità effettiva  
Qualità Credito Media

**Fondo**

**Titoli principali**

Nome	Settore	%
DS SMITH PLC (LN*) (EQS BARC)	-	13,59
SIEMENS ENERGY AG (GY*) (EQS...	-	10,64
HashiCorp Inc Ordinary...		7,33
COVESTRO AG (GY*) (EQS BARC)	-	6,36
Axonics Inc		4,87
Stericycle Inc		4,79
Spirit AeroSystems Holdings...		4,72
Kellanova Co		4,70
Shinko Electric Industries...		4,66
Stelco Holdings Inc		4,65
% Primi 10 Titoli sul Patrimonio		66,31
Numero Complessivo di Titoli Azionari		147
Numero Complessivo di Titoli Obbligazionari		5

**Fixed Income Sector Weightings %**

Fixed Income Sector Weightings %	Fondo
Governativo	93,98
Societario	0,00
Cartolarizzazioni	0,00
Enti Locali	0,00
Liquidità ed equivalenti	4,92
Derivati	1,09

**Coupon Range %**

Coupon Range %	Fondo
0 coupon	100,00
Da 0 a 4 cedole	0,00
Da 4 a 6 cedole	0,00
Da 6 a 8 cedole	0,00
Da 8 a 10 cedole	0,00
Da 10 a 12 cedole	0,00
Oltre 12 cedole	0,00

**Ripartizione Geografica %**

Ripartizione Geografica %	Fondo
<b>America</b>	<b>51,06</b>
Stati Uniti	41,69
Canada	9,37
America Latina e Centrale	0,00
<b>Europa</b>	<b>44,72</b>
Regno Unito	19,19
Europa Occidentale - Euro	21,17
Europa Occidentale - Non Euro	3,87
Europa dell'Est	0,00
Africa	0,48
Medio Oriente	0,00
<b>Asia</b>	<b>4,23</b>
Giappone	3,61
Australasia	0,23
Asia - Paesi Sviluppati	0,00
Asia - Emergente	0,39

**Anagrafica**

Società di Gestione	Man Group Plc	Patrimonio Classe (Mln)	39,54 EUR	Investimento Min. Ingresso	100.000.000 EUR
Telefono	+44 (0) 20 7144 100	(06/02/2025)		Investimento Min. Successivo	-
Web	https://www.man.com/	Domicilio	IRLANDA	T.E.R.	-
Data di Partenza	16/07/2024	Valuta del Fondo	EUR	Spese correnti	1,02%
Nome del Gestore	Michael Zhu	UCITS	Si	Commissione di incentivo	20,00%
Data Inizio Gestione	17/07/2023	Inc/Acc	Acc		
NAV (06/02/2025)	EUR 101,73	ISIN	IE00012SINA3		
Patrimonio Netto (Mln)	587,89 USD				

(31/10/2024)