

UBAM - Money Market USD IC

Categoria Morningstar™

Monetari USD

Benchmark Morningstar

Morningstar US Dollar 1-Month Cash TR

USD

Usato nel Report

Benchmark Dichiarato

N/A

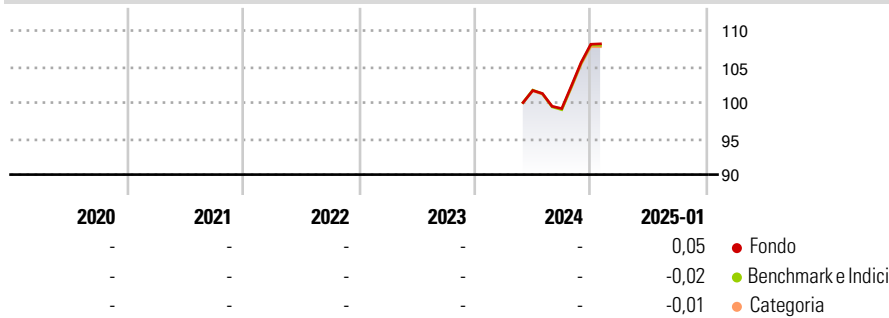
Morningstar Rating™

Senza rating

Obiettivo d'Investimento Dichiarato

The objective of this Sub-Fund is to offer the highest possible value increase linked to short term interest yields in USD. In order to achieve this objective, the Sub-Fund will invest in: - Eligible Money Market Instruments; - Eligible deposits with credit institutions which comply with the requirements set out under Article 12 of the MMFR; and - Units/Shares of other MMFs which comply with the requirements of Article 16 of the MMFR up to 10% of its nets assets.

Rendimenti



Misure di Rischio


3Y Alpha	-	3Y Sharpe Ratio	-
3Y Beta	-	3Y Std Dev	-
3Y R-Squared	-	3Y Risk	-
3Y Info Ratio	-	5Y Risk	-
3Y Tracking Error	-	10Y Risk	-

Basati su Morningstar US Dollar 1-Month Cash TR USD (dove applicabile)

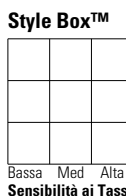
Rend. Cumulati %	Fondo	Bmk	Cat	Rendimenti Trimestrali %	Q1	Q2	Q3	Q4
3-Mesi	6,47	6,19	5,71	2025	-	-	-	-
6-Mesi	8,60	7,82	7,22	2024	-	-	-2,47	9,00
1-Anno	-	-	-	2023	-	-	-	-
3-Anni Ann.ti	-	-	-	2022	-	-	-	-
5-Anni Ann.ti	-	-	-	2021	-	-	-	-
10-Anni Ann.ti	-	-	-					

Rendimenti aggiornati al 03/02/2025

Portafoglio 30/06/2024



Fixed Income Style Box™



Duration Effettiva	-
Maturità effettiva	-
Qualità Credito Media	-

Credit Quality %

Fond	0	Fond	0
------	---	------	---

Titoli principali

Nome	Settore	%
US Dollar	-	8,17
BPCE SA 2.375%	-	3,55
Credit Agricole S.A. London...	-	2,99
BNP Paribas SA 3.375%	-	2,82
Citigroup Inc. 6.03203%	-	2,82
Royal Bank of Canada 5.69385%	-	2,64
Barclays PLC 3.65%	-	2,26
T-Mobile USA, Inc. 3.5%	-	2,11
Goldman Sachs Group, Inc....	-	2,05
Reliance Industries Ltd....	-	2,00
% Primi 10 Titoli sul Patrimonio		25,24
Numero Complessivo di Titoli Azionari		0
Numero Complessivo di Titoli Obbligazionari		64

Fixed Income Sector Weightings %

	Fondo
Governativo	0,00
Societario	76,43
Cartolarizzazioni	0,00
Enti Locali	0,00
Liquidità ed equivalenti	23,57
Derivati	0,00

Coupon Range %

	Fondo
0 coupon	0,00
Da 0 a 4 cedole	64,39
Da 4 a 6 cedole	26,04
Da 6 a 8 cedole	9,56
Da 8 a 10 cedole	0,00
Da 10 a 12 cedole	0,00
Oltre 12 cedole	0,00

Scadenze %

	Fondo
da 1 a 3	5,27
da 3 a 5	0,00
da 5 a 7	0,00
da 7 a 10	0,00
da 10 a 15	0,00
da 15 a 20	0,00
da 20 a 30	0,00
oltre 30	0,00

Anagrafica

Società di Gestione	UBP Asset Management (Europe) S.A.	Patrimonio Classe (Mln)	4,66 USD	Investimento Min. Ingresso	-
Telefono	-	Domicilio	LUSSEMBURGO	Investimento Min. Successivo	-
Web	www.ubp.com	Valuta del Fondo	USD	T.E.R.	-
Data di Partenza	23/05/2024	UCITS	Si	Spese correnti	-
Nome del Gestore	-	Inc/Acc	Acc	Commissione di incentivo	-
Data Inizio Gestione	05/04/2024	ISIN	LU2661247671		
NAV (03/02/2025)	USD 103,70				
Patrimonio Netto (Mln)	444,69 USD				

(30/06/2024)