

# Thornburg International Equity Fund Class N USD Accumulating (Unhedged)

**Categoria Morningstar™**

Azionari Internazionali Large Cap Blend

**Benchmark Morningstar**

Morningstar Global Target Market  
Exposure NR USD  
Usato nel Report

**Benchmark Dichiarato**

MSCI ACWI Ex USA NR USD

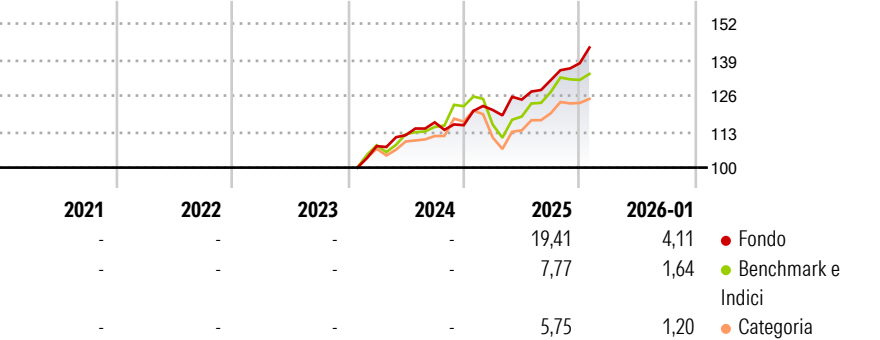
**Morningstar Rating™**

Senza rating

**Obiettivo d'Investimento Dichiarato**

The investment objective of the Fund is to provide investors with long-term capital appreciation by investing in equity and, to a lesser extent, debt securities. The secondary, non-fundamental objective of the Fund is to seek some current income. Under normal circumstances, the Fund will invest at least 90% of its assets (excluding cash and Money Market Instruments) in equity securities issued by issuers domiciled outside the US.

**Rendimenti**



**Misure di Rischio**

3Y Alpha	-	3Y Sharpe Ratio	-
3Y Beta	-	3Y Std Dev	-
3Y R-Squared	-	3Y Risk	-
3Y Info Ratio	-	5Y Risk	-
3Y Tracking Error	-	10Y Risk	-


Basati su Morningstar Global Target Market Exposure NR USD (dove applicabile)

Rend. Cumulati %	Fondo	Bmk	Cat
3-Mesi	10,33	1,05	1,67
6-Mesi	17,08	8,87	8,05
1-Anno	23,57	6,09	3,48
3-Anni Ann.ti	-	-	-
5-Anni Ann.ti	-	-	-
10-Anni Ann.ti	-	-	-

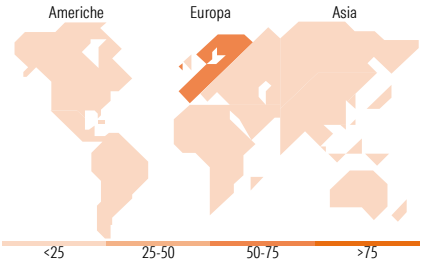
Rendimenti aggiornati al 11/02/2026

Rendimenti Trimestrali %	Q1	Q2	Q3	Q4
2026	-	-	-	-
2025	4,76	3,11	5,64	4,65
2024	-	3,66	4,15	-0,89
2023	-	-	-	-
2022	-	-	-	-

**Portafoglio 31/12/2025**



Style Box Azionaria	Mkt Cap %	Fondo
Giant		63,74
Large		33,38
Medium		2,88
Small		0,00
Micro		0,00
Value		
Blend		
Growth		
Stile		
Capitalizzazione media di mercato		
Ave Mkt Cap USD		92.663,64



Titoli principali	Settore	%
BNP Paribas Act. Cat.A	🏦	3,18
AstraZeneca PLC	🏥	3,14
Samsung Electronics Co Ltd	📱	3,05
NN Group NV	🏭	2,97
Enel SpA	💡	2,86
TotalEnergies SE	🔥	2,70
United States Treasury Bills	—	2,70
Alibaba Group Holding Ltd...	🛒	2,68
Mitsubishi UFJ Financial...	🏦	2,67
Roche Holding AG	🏥	2,63
% Primi 10 Titoli sul Patrimonio		28,58
Numero Complessivo di Titoli Azionari		49
Numero Complessivo di Titoli Obbligazionari		2

Distribuzione Settoriale %	Fondo
Ciclico	33,42
Materie Prime	8,18
Beni di Consumo Ciclici	7,64
Finanza	17,60
Immobiliare	-
Sensibile	44,29
Telecomunicazioni	7,08
Energia	4,04
Beni Industriali	23,04
Tecnologia	10,13
Difensivo	22,30
Beni Difensivi	3,53
Salute	8,29
Servizi di Pubblica Utilità	10,48

Ripartizione Geografica %	Fondo
America	10,46
Stati Uniti	4,47
Canada	4,70
America Latina e Centrale	1,29
Europa	57,47
Regno Unito	5,24
Europa Occidentale - Euro	44,75
Europa Occidentale - Non Euro	7,48
Europa dell'Est	0,00
Africa	0,00
Medio Oriente	0,00
Asia	32,08
Giappone	16,34
Australasia	0,00
Asia - Paesi Sviluppati	7,51
Asia - Emergente	8,23

**Anagrafica**

Società di Gestione	Thornburg Investment Management Inc	Patrimonio Classe (Mln)	1,49 USD	Investimento Min. Ingresso	1.000 USD
Telefono	800-276-3930	(11/02/2026)		Investimento Min. Successivo	-
Web	www.thornburg.com	Domicilio	IRLANDA	T.E.R.	2,27%
Data di Partenza	03/01/2024	Valuta del Fondo	USD	Spese correnti	-
Nome del Gestore	-	UCITS	Si	Commissione di incentivo	-
Data Inizio Gestione	30/03/2012	Inc/Acc	Acc		
NAV (11/02/2026)	USD 16,51	ISIN	IE0004E0FGG4		

# Thornburg International Equity Fund Class N USD Accumulating (Unhedged)

Patrimonio Netto (Mln)	34,46 USD
(31/12/2025)	