

Janus Henderson Pan European Fund G2 USD

Categoria Morningstar™

Azionari Europa Large Cap Blend

Benchmark Morningstar

Morningstar Developed Europe Target

Market Exposure NR EUR

Usato nel Report

Benchmark Dichiarato

MSCI Europe NR EUR

Morningstar Rating™

Senza rating

Obiettivo d'Investimento Dichiarato

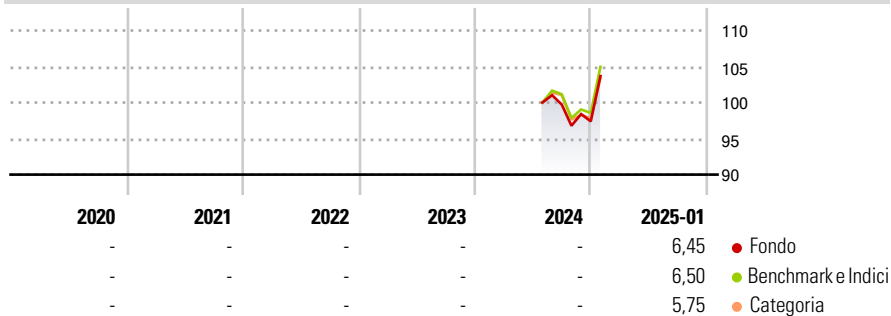
Il Comparto punta a conseguire rendimenti di lungo termine superiori a quelli normalmente raggiunti dai mercati azionari europei, investendo in: società con sede legale in Europa (Regno Unito incluso), società di piccole dimensioni con sede legale al di fuori dell'Europa ma che (i) svolgono parte predominante della loro attività aziendale in tale regione (Regno Unito incluso) o (ii) sono capogruppo che controllano principalmente società con sede legale in tale regione (Regno Unito incluso). Il rendimento complessivo risulterà da una combinazione di rendimenti da capitale e reddituali.

Misure di Rischio

3Y Alpha	-	3Y Sharpe Ratio	-
3Y Beta	-	3Y Std Dev	-
3Y R-Squared	-	3Y Risk	-
3Y Info Ratio	-	5Y Risk	-
3Y Tracking Error	-	10Y Risk	-

Basati su Morningstar Developed Europe Target Market Exposure NR EUR (dove applicabile)

Rendimenti

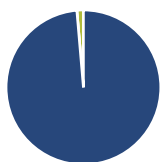


Rend. Cumulati %	Fondo	Bmk	Cat
3-Mesi	5,89	5,80	4,72
6-Mesi	7,29	8,48	6,49
1-Anno	-	-	-
3-Anni Ann.ti	-	-	-
5-Anni Ann.ti	-	-	-
10-Anni Ann.ti	-	-	-

Rendimenti aggiornati al 03/02/2025

Rendimenti Trimestrali %	Q1	Q2	Q3	Q4
2025	-	-	-	-
2024	-	-	-	-2,34
2023	-	-	-	-
2022	-	-	-	-
2021	-	-	-	-

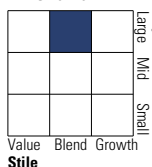
Portafoglio 31/12/2024



Asset Allocation %	Netta
Azioni	98,64
Obbligazioni	0,00
Liquidità	1,36
Altro	0,00

Style Box

Azionaria



Value

Blend

Growth

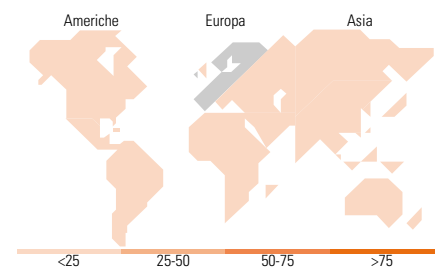
Stile

Mkt Cap %

Fondo	
Giant	51,66
Large	39,46
Medium	8,88
Small	0,00
Micro	0,00

Capitalizzazione media di mercato

Fondo	
Ave Mkt Cap EUR	73.691,7
	7



Titoli principali

Nome	Settore	%
Novo Nordisk AS Class B	+	4,44
ASML Holding NV	+	4,29
SAP SE	+	3,71
Siemens AG	+	3,26
Schneider Electric SE	+	3,11
Shell PLC	+	2,81
AstraZeneca PLC	+	2,67
Compagnie de Saint-Gobain SA	+	2,64
Allianz SE	+	2,57
CRH PLC	+	2,48
% Primi 10 Titoli sul Patrimonio		31,98
Numero Complessivo di Titoli Azionari		54
Numero Complessivo di Titoli Obbligazionari		0

Distribuzione Settoriale %

Fondo	
Ciclico	33,84
Materie Prime	9,54
Beni di Consumo Ciclici	6,87
Finanza	14,99
Immobiliare	2,44
Sensibile	44,62
Telecomunicazioni	3,86
Energia	4,76
Beni Industriali	23,48
Tecnologia	12,52
Difensivo	21,54
Beni Difensivi	6,84
Salute	13,36
Servizi di Pubblica Utilità	1,35

Ripartizione Geografica %

Fondo	
America	4,51
Stati Uniti	4,51
Canada	0,00
America Latina e Centrale	0,00
Europa	95,49
Regno Unito	21,36
Europa Occidentale - Euro	63,79
Europa Occidentale - Non Euro	10,33
Europa dell'Est	0,00
Africa	0,00
Medio Oriente	0,00
Asia	0,00
Giappone	0,00
Australasia	0,00
Asia - Paesi Sviluppati	0,00
Asia - Emergente	0,00

Anagrafica

Società di Gestione	Janus Henderson Investors	Patrimonio Classe (Mln)	0,00 USD	Investimento Min. Ingresso	-
Telefono	8002270486	(04/02/2025)		Investimento Min. Successivo	-
Web	www.janushenderson.com	Domicilio	LUSSEMBURGO	T.E.R.	0,68%
Data di Partenza	03/07/2024	Valuta del Fondo	USD	Spese correnti	-
Nome del Gestore	-	UCITS	Si	Commissione di incentivo	-
Data Inizio Gestione	31/01/2020	Inc/Acc	Acc		
NAV (03/02/2025)	USD 9,70	ISIN	LU2826601309		

Janus Henderson Pan European Fund G2 USD

Patrimonio Netto (Mln) 1.242,85 EUR

(31/12/2024)