

# Premium Selection UCITS ICAV - Julius Baer Equity Global Excellence Mid Cap

Categoria Morningstar™  
An Acc CHF

Benchmark Morningstar  
Not Categorized  
Usato nel Report

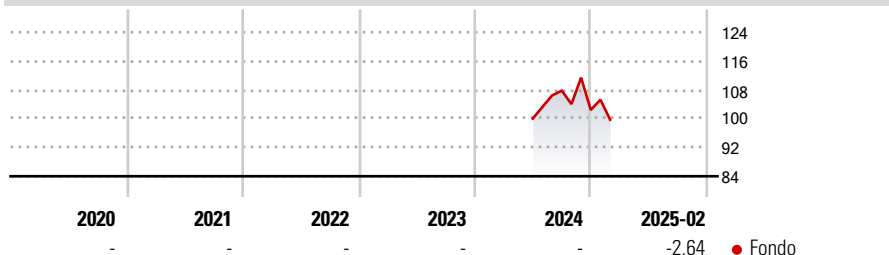
Benchmark Dichiarato  
MSCI World Mid NR USD

Morningstar Rating™  
Senza rating

## Obiettivo d'Investimento Dichiarato

The investment objective of the Fund is to achieve high capital growth with solid returns.

## Rendimenti



## Misure di Rischio

3Y Alpha	-	3Y Sharpe Ratio	-
3Y Beta	-	3Y Std Dev	-
3Y R-Squared	-	3Y Risk	-
3Y Info Ratio	-	5Y Risk	-
3Y Tracking Error	-	10Y Risk	-

## Rend. Cumulati %

Periodo	Rend. Cumulati %	Fondo
3-Mesi	-14,24	
6-Mesi	-9,05	
1-Anno	-	
3-Anni Ann.ti	-	
5-Anni Ann.ti	-	
10-Anni Ann.ti	-	

Rendimenti aggiornati al 10/03/2025

## Rendimenti

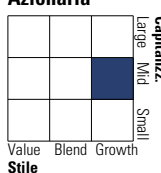
Periodo	Q1	Q2	Q3	Q4
<b>Trimestrali %</b>				
2025	-	-	-	-
2024	-	-	7,76	-4,96
2023	-	-	-	-
2022	-	-	-	-
2021	-	-	-	-

## Portafoglio 31/01/2025



## Style Box

### Azionaria



Value Blend Growth

Small Mid Large

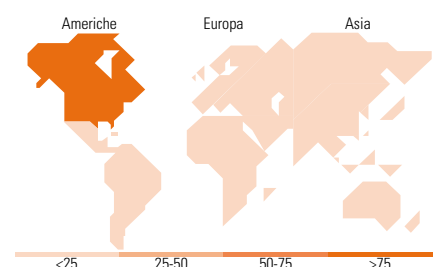
Style

## Mkt Cap %

Mkt Cap %	Fondo
Giant	0,00
Large	19,26
Medium	68,64
Small	12,10
Micro	0,00

## Capitalizzazione media di mercato

Capitalizzazione media di mercato	Fondo
Ave Mkt Cap USD	22.976,49



## Titoli principali

Nome	Settore	%
Nasdaq Inc		2,59
Partners Group Holding AG		2,32
Howmet Aerospace Inc		2,25
DSV AS		2,19
Mettler-Toledo International...		2,18
HubSpot Inc		2,17
3I Group Plc		2,12
Wolters Kluwer NV		2,08
AMETEK Inc		2,04
FactSet Research Systems Inc		2,02
% Primi 10 Titoli sul Patrimonio		21,96
Numero Complessivo di Titoli Azionari		70
Numero Complessivo di Titoli Obbligazionari		0

## Distribuzione Settoriale %

Distribuzione Settoriale %	Fondo
<b>Ciclico</b>	<b>28,17</b>
Materie Prime	1,42
Beni di Consumo Ciclici	6,17
Finanza	19,60
Immobiliare	0,99
<b>Sensibile</b>	<b>58,22</b>
Telecomunicazioni	-
Energia	-
Beni Industriali	30,75
Tecnologia	27,47
<b>Difensivo</b>	<b>13,61</b>
Beni Difensivi	3,23
Salute	10,38
Servizi di Pubblica Utilità	-

## Ripartizione Geografica %

Ripartizione Geografica %	Fondo
<b>America</b>	<b>76,15</b>
Stati Uniti	75,02
Canada	1,13
America Latina e Centrale	0,00
<b>Europa</b>	<b>23,85</b>
Regno Unito	5,80
Europa Occidentale - Euro	7,53
Europa Occidentale - Non Euro	9,42
Europa dell'Est	0,00
Africa	0,00
Medio Oriente	1,10
<b>Asia</b>	<b>0,00</b>
Giappone	0,00
Australasia	0,00
Asia - Paesi Sviluppatti	0,00
Asia - Emergente	0,00

## Anagrafica

Società di Gestione	Three Rock Capital Management Limited	Patrimonio Classe (Mln)	9,75 CHF	Investimento Min. Ingresso	1.000 CHF
Telefono	-	Domicilio	IRLANDA	Investimento Min. Successivo	-
Web	-	Valuta del Fondo	CHF	T.E.R.	1,58%
Data di Partenza	27/06/2024	UCITS	Si	Spese correnti	1,58%
Nome del Gestore	-	Inc/Acc	Acc	Commissione di incentivo	0,00%
Data Inizio Gestione	27/06/2024	ISIN	IE000GKPS92		
NAV (10/03/2025)	CHF 93,35				
Patrimonio Netto (Mln)	756,00 USD				

(31/01/2025)