

# AB SICAV I - USD Corporate Bond Portfolio - I2 GBP H Accumulation

**Categoria Morningstar™**

Obbligazionari Altro

**Benchmark Morningstar**
Not Categorized  
Usato nel Report
**Benchmark Dichiarato**

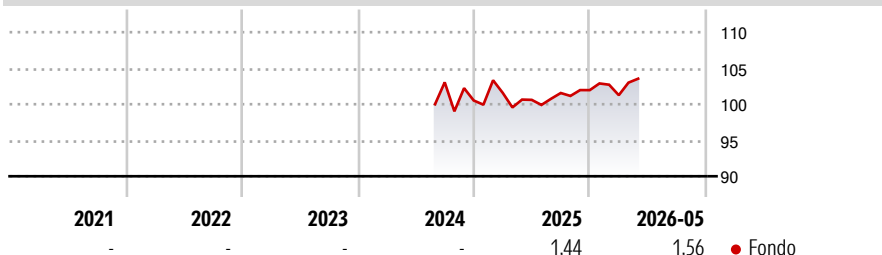
Bloomberg US Corp Bond TR USD

**Morningstar Rating™**

Senza rating

**Obiettivo d'Investimento Dichiarato**

To increase the value of your investment over time through total return, using a combination of income and capital growth.

**Rendimenti**

**Misure di Rischio**

3Y Alpha	-	3Y Sharpe Ratio	-
3Y Beta	-	3Y Std Dev	-
3Y R-Squared	-	3Y Risk	-
3Y Info Ratio	-	5Y Risk	-
3Y Tracking Error	-	10Y Risk	-

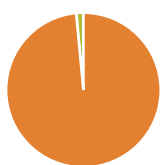
**Rend. Cumulati %**

Periodo	Fondo
3-Mesi	2,74
6-Mesi	2,14
1-Anno	3,50
3-Anni Ann.ti	-
5-Anni Ann.ti	-
10-Anni Ann.ti	-

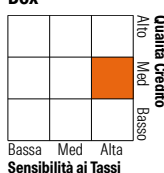
Rendimenti aggiornati al 26/06/2026

**Rendimenti**

Periodo	Q1	Q2	Q3	Q4
Trimestrali %				
2026	-0,69	-	-	-
2025	1,05	-0,95	0,94	0,40
2024	-	-	-	-2,45
2023	-	-	-	-
2022	-	-	-	-

**Portafoglio 30/04/2026**


Asset Allocation %	Netta
● Azioni	0,00
● Obbligazioni	101,55
● Liquidità	-1,55
● Altro	0,00

**Fixed Income Style**
**Box™**


Caratteristica	Fondo
Duration Effettiva	6,80
Maturità effettiva	10,38
Qualità Credito Media	A

Credit Quality %	Fond	Credit Quality %	Fond
AAA	0,89	BBB	51,08
AA	17,34	BB	0,00
A	30,69	B	0,00
		Below B	0,00
		Not Rated	0,00

**Titoli principali**

Nome	Settore	%
US Treasury Bond Future June...	—	8,62
Ultra 10 Year US Treasury...	—	4,10
10 Year Treasury Note Future...	—	3,02
Boardwalk Pipelines LP 4.8%	—	0,51
PNC Financial Services Group...	—	0,51
Citigroup Inc. 6.174%	—	0,51
Avangrid Inc 3.8%	—	0,51
Phillips 66 Co. 5.25%	—	0,51
JPMorgan Chase & Co. 4.203%	—	0,51
Citigroup Inc. 2.572%	—	0,51
% Primi 10 Titoli sul Patrimonio		19,32
Numero Complessivo di Titoli Azionari		0
Numero Complessivo di Titoli Obbligazionari		356

**Fixed Income Sector Weightings %**

Settore	Fondo
🏛️ Governativo	2,39
⚙️ Societario	99,17
🏠 Cartolarizzazioni	0,00
🏢 Enti Locali	0,00
🏥 Liquidità ed equivalenti	-1,55
📄 Derivati	0,00

Coupon Range %	Fondo
0 coupon	0,00
Da 0 a 4 cedole	27,86
Da 4 a 6 cedole	61,13
Da 6 a 8 cedole	9,91
Da 8 a 10 cedole	0,67
Da 10 a 12 cedole	0,43
Oltre 12 cedole	0,00

**Scadenze %**

Scadenza	Fondo
da 1 a 3	19,88
da 3 a 5	22,80
da 5 a 7	7,19
da 7 a 10	9,25
da 10 a 15	4,42
da 15 a 20	3,59
da 20 a 30	11,40
oltre 30	7,77

**Anagrafica**

Società di Gestione	AllianceBernstein (Luxembourg) S.à r.l.	Patrimonio Classe (Mln)	0,01 GBP	Investimento Min. Ingresso	1.000.000 GBP
Telefono	+352 46 39 36 151	Domicilio	LUSSEMBURGO	Investimento Min. Successivo	-
Web	www.abglobal.com	Valuta del Fondo	GBP	T.E.R.	0,49%
Data di Partenza	13/08/2024	UCITS	Si	Spese correnti	0,49%
Nome del Gestore	Bernd Wuebben Scott DiMaggio Timothy Kurpis	Inc/Acc	Acc	Commissione di incentivo	-
Data Inizio Gestione	10/07/2024	ISIN	LU2842874013		
NAV (26/06/2026)	GBP 16,14				
Patrimonio Netto (Mln)	46,68 USD				

(30/04/2026)

[See disclosures for more details](#)

© 2026 Morningstar Italia. Tutti i diritti sono riservati. Le informazioni qui contenute: (1) sono proprietà di Morningstar, (2) non possono essere copiate, (3) non costituiscono consiglio di investimento; (4) sono fornite con scopi informativi; (5) sono ritenute attendibili da Morningstar che, pertanto, ne garantisce il maggior grado di accuratezza e completezza possibile, fatto salvo il caso in cui queste Le siano state fornite in modo errato e/o non completo dalle relative società produttrici; (6) sono estratte dai dati del fondo disponibili e riferiti a date temporali diverse. Morningstar non è responsabile per qualunque danno o perdita derivante da qualunque uso delle informazioni e chi visiona tali informazioni sarà responsabile dell'uso che andrà a farne. Non vi è naturalmente garanzia alcuna che i risultati del passato trovino un riscontro nel futuro.