

# AB SICAV I - USD Corporate Bond Portfolio - I2 EUR H Accumulation

## Categoria Morningstar™

Obbligazionari Altro

## Benchmark Morningstar

Not Categorized

Usato nel Report

## Benchmark Dichiarato

Bloomberg US Corp Bond TR USD

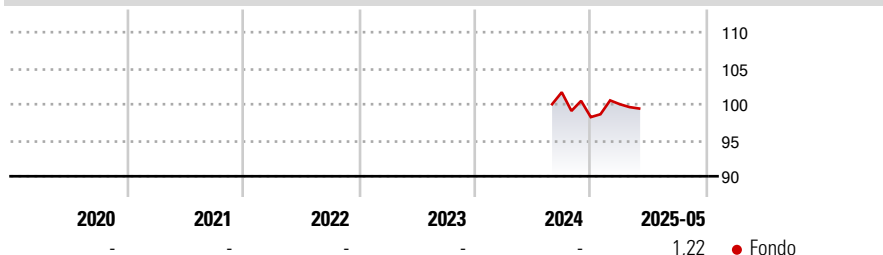
## Morningstar Rating™

Senza rating

### Obiettivo d'Investimento Dichiarato

The Portfolio seeks to increase the value of your investment over time through total return, using a combination of income and capital growth.

### Rendimenti



### Misure di Rischio

3Y Alpha	-	3Y Sharpe Ratio	-
3Y Beta	-	3Y Std Dev	-
3Y R-Squared	-	3Y Risk	-
3Y Info Ratio	-	5Y Risk	-
3Y Tracking Error	-	10Y Risk	-

### Rend. Cumulati %


	Fondo
3-Mesi	-0,53
6-Mesi	-0,86
1-Anno	-
3-Anni Ann.ti	-
5-Anni Ann.ti	-
10-Anni Ann.ti	-

Rendimenti aggiornati al 04/06/2025

### Rendimenti

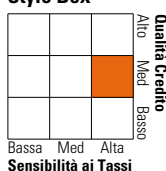
	Q1	Q2	Q3	Q4
<b>Trimestrali %</b>				
2025	1,82	-	-	-
2024	-	-	-	-3,39
2023	-	-	-	-
2022	-	-	-	-
2021	-	-	-	-

### Portafoglio 30/04/2025



### Fixed Income

#### Style Box™



Sensibilità ai Tassi

	Fondo
Duration Effettiva	6,90
Maturità effettiva	9,62
Qualità Credito Media	A

### Credit Quality %

Fond	Credit Quality %	Fond	Credit Quality %
o	o	o	o
AAA	0,31	BBB	51,86
AA	12,76	BB	0,00
A	35,07	B	0,00
		Below B	0,00
		Not Rated	0,00

### Titoli principali

Nome	Settore	%
US Treasury Bond Future June...	-	7,14
10 Year Treasury Note Future...	-	3,67
Ultra US Treasury Bond...	-	0,89
ENEL Finance International...	-	0,57
ENEL Finance International...	-	0,55
International Business...	-	0,54
HSBC Holdings PLC 6.5%	-	0,52
MasterCard Incorporated 4.95%	-	0,51
American Express Company...	-	0,51
Pacific Gas and Electric...	-	0,51
% Primi 10 Titoli sul Patrimonio		15,42
Numero Complessivo di Titoli Azionari		0
Numero Complessivo di Titoli Obbligazionari		404

### Fixed Income Sector Weightings %

	Fondo
🏛️ Governativo	1,84
⚙️ Societario	98,84
🏠 Cartolarizzazioni	0,46
👤 Enti Locali	0,00
🏥 Liquidità ed equivalenti	-1,14
📄 Derivati	0,00
<b>Coupon Range %</b>	<b>Fondo</b>
0 coupon	0,00
Da 0 a 4 cedole	28,53
Da 4 a 6 cedole	59,20
Da 6 a 8 cedole	11,97
Da 8 a 10 cedole	0,30
Da 10 a 12 cedole	0,00
Oltre 12 cedole	0,00

### Scadenze %

	Fondo
da 1 a 3	21,99
da 3 a 5	17,40
da 5 a 7	13,60
da 7 a 10	8,89
da 10 a 15	7,19
da 15 a 20	3,07
da 20 a 30	13,29
oltre 30	4,04

### Anagrafica

Società di Gestione	AllianceBernstein (Luxembourg) S.à r.l.	Patrimonio Classe (Mln)	0,01 EUR	Investimento Min. Ingresso	1.000.000 EUR
Telefono	+352 46 39 36 151	Domicilio	LUSSEMBURGO	Investimento Min. Successivo	-
Web	www.abglobal.com	Valuta del Fondo	EUR	T.E.R.	0,49%
Data di Partenza	13/08/2024	UCITS	Si	Spese correnti	-
Nome del Gestore	-	Inc/Acc	Acc	Commissione di incentivo	-
Data Inizio Gestione	10/07/2024	ISIN	LU2842874369		
NAV (04/06/2025)	EUR 15,05				
Patrimonio Netto (Mln)	40,59 USD				

(30/04/2025)