

Index-Selection-Equity (R) VTA

Categoria Morningstar™

Azionari Internazionali Large Cap Blend

Benchmark Morningstar

Morningstar Global Target Market

Exposure NR USD

Usato nel Report

Benchmark Dichiarato

MSCI World AC Index net div reinvest

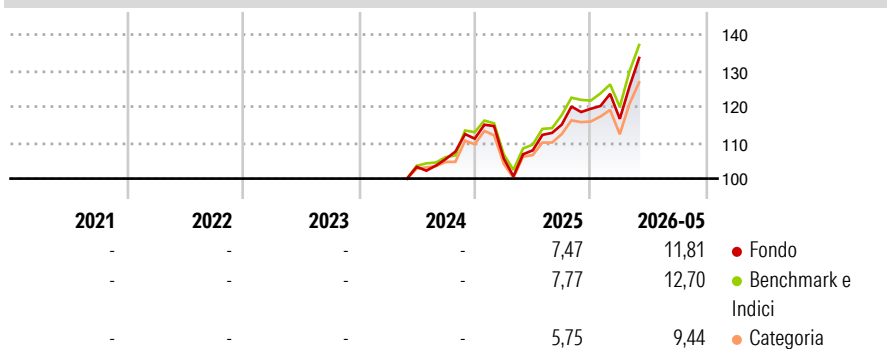
Morningstar Rating™

Senza rating

Obiettivo d'Investimento Dichiarato

-

Rendimenti



Misure di Rischio

3Y Alpha	-	3Y Sharpe Ratio	-
3Y Beta	-	3Y Std Dev	-
3Y R-Squared	-	3Y Risk	-
3Y Info Ratio	-	5Y Risk	-
3Y Tracking Error	-	10Y Risk	-

Basati su Morningstar Global Target Market Exposure NR USD (dove applicabile)

Rend. Cumulati %

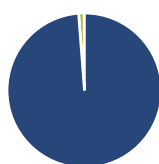
	Fondo	Bmk	Cat
3-Mesi	13,26	14,35	11,94
6-Mesi	13,39	12,03	9,43
1-Anno	25,76	25,96	19,92
3-Anni Ann.ti	-	-	-
5-Anni Ann.ti	-	-	-
10-Anni Ann.ti	-	-	-

Rendimenti aggiornati al 26/06/2026

Rendimenti

Trimestrali %	Q1	Q2	Q3	Q4
2026	-2,34	-	-	-
2025	-4,95	2,12	6,63	3,83
2024	-	-	2,10	5,39
2023	-	-	-	-
2022	-	-	-	-

Portafoglio 30/04/2026



Asset Allocation %

Azioni	98,78
Obbligazioni	0,00
Liquidità	1,14
Altro	0,07

Style Box Azionaria

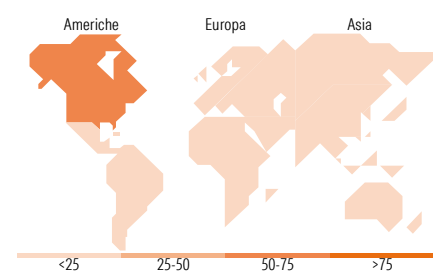


Mkt Cap %

Fondo	Value	Blend	Growth
Giant	46,84		
Large	34,30		
Medium	17,10		
Small	1,35		
Micro	0,41		

Capitalizzazione media di mercato

Ave Mkt Cap EUR	169.846,50
-----------------	------------



Titoli principali

Nome	Settore	%
iShares Core MSCI World ETF...	-	9,85
iShares MSCI ACWI ETF USD Acc	-	9,19
iShares MSCI USA ETF USD Acc	-	8,38
Amundi Core MSCI USA ETF Acc	-	8,28
Xtrackers MSCI USA ETF 1C	-	8,27
Stt Strt SPDR MSCI All...	-	7,64
Xtrackers MSCI World ETF 1C	-	6,24
Xtrackers MSCI Emerging...	-	5,37
iShares Core MSCI Europe ETF...	-	5,19
State Street SPDR MSCI Wld ETF	-	4,93
% Primi 10 Titoli sul Patrimonio		73,35
Numero Complessivo di Titoli Azionari		0
Numero Complessivo di Titoli Obbligazionari		0

Distribuzione Settoriale %

Fondo	%
Ciclico	30,31
Materie Prime	3,72
Beni di Consumo Ciclici	9,45
Finanza	15,42
Immobiliare	1,72
Sensibile	51,88
Telecomunicazioni	8,05
Energia	4,21
Beni Industriali	10,98
Tecnologia	28,64
Difensivo	17,81
Beni Difensivi	4,95
Salute	8,74
Servizi di Pubblica Utilità	4,11

Ripartizione Geografica %

Fondo	%
America	66,43
Stati Uniti	62,20
Canada	3,06
America Latina e Centrale	1,17
Europa	15,78
Regno Unito	3,16
Europa Occidentale - Euro	7,65
Europa Occidentale - Non Euro	3,68
Europa dell'Est	0,25
Africa	0,33
Medio Oriente	0,72
Asia	17,79
Giappone	5,15
Australasia	1,47
Asia - Paesi Sviluppati	6,28
Asia - Emergente	4,89

Anagrafica

Società di Gestione	Raiffeisen Kapitalanlage GmbH	Patrimonio Classe (Mln)	2,77 EUR	Investimento Min. Ingresso	-
Telefono	+431711700	(26/06/2026)		Investimento Min. Successivo	-
Web	www.rcm.at	Domicilio	AUSTRIA	T.E.R.	-
Data di Partenza	02/05/2024	Valuta del Fondo	EUR	Spese correnti	-
Nome del Gestore	-	UCITS	Si	Commissione di incentivo	-
Data Inizio Gestione	-	Inc/Acc	Acc		
NAV (26/06/2026)	EUR 136,35	ISIN	AT0000A3B1H3		

See disclosures for more details

© 2026 Morningstar Italia. Tutti i diritti sono riservati. Le informazioni qui contenute: (1) sono proprietà di Morningstar, (2) non possono essere copiate, (3) non costituiscono consiglio di investimento; (4) sono fornite con scopi informativi; (5) sono ritenute attendibili da Morningstar che, pertanto, ne garantisce il maggior grado di accuratezza e completezza possibile, fatto salvo il caso in cui queste Le siano state fornite in modo errato e/o non completo dalle relative società produttrici; (6) sono estratte dai dati del fondo disponibili e riferiti a date temporali diverse. Morningstar non è responsabile per qualunque danno o perdita derivante da qualunque uso delle informazioni e chi visiona tali informazioni sarà responsabile dell'uso che andrà a farne. Non vi è naturalmente garanzia alcuna che i risultati del passato trovino un riscontro nel futuro.

Index-Selection-Equity (R) VTA

Patrimonio Netto (Mln)

90,33 EUR

(30/04/2026)