

BlackRock Funds I ICAV - BlackRock Advantage Asia ex Japan Equity Fund X

Categoria Morningstar™
GBP Acc
 Azioni Asia Giappone

Benchmark Morningstar

Morningstar Asia ex-Japan Target Market

Exposure NR USD

Usato nel Report

Benchmark Dichiarato

MSCI AC Asia Ex Japan NR USD

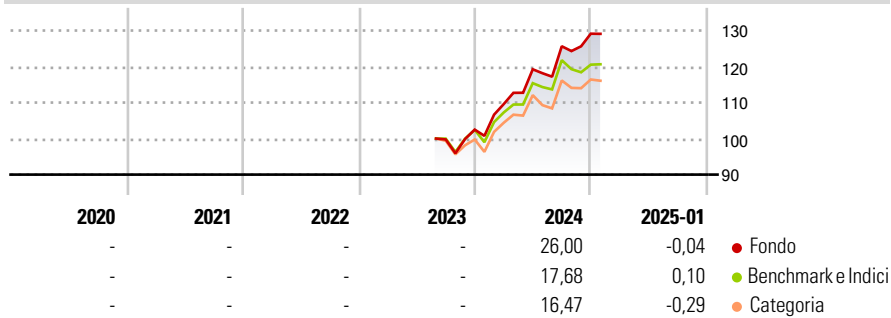
Morningstar Rating™

Senza rating

Obiettivo d'Investimento Dichiarato

The investment objective of the fund is to achieve long-term capital growth.

Rendimenti



Misure di Rischio

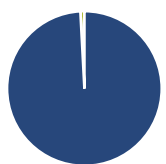
3Y Alpha	-	3Y Sharpe Ratio	-
3Y Beta	-	3Y Std Dev	-
3Y R-Squared	-	3Y Risk	-
3Y Info Ratio	-	5Y Risk	-
3Y Tracking Error	-	10Y Risk	-

Basati su Morningstar Asia ex-Japan Target Market Exposure NR USD (dove applicabile)

Rend. Cumulati %	Fondo	Bmk	Cat	Rendimenti Trimestrali %	Q1	Q2	Q3	Q4
3-Mesi	2,95	0,59	1,53	2025	-	-	-	-
6-Mesi	15,44	8,55	10,29	2024	6,93	8,81	5,36	2,78
1-Anno	26,72	19,38	19,26	2023	-	-	-	2,73
3-Anni Ann.ti	-	-	-	2022	-	-	-	-
5-Anni Ann.ti	-	-	-	2021	-	-	-	-
10-Anni Ann.ti	-	-	-					

Rendimenti aggiornati al 04/02/2025

Portafoglio 31/12/2024



Asset Allocation %	Netta
Azioni	99,17
Obbligazioni	0,00
Liquidità	0,83
Altro	0,00

Style Box

Azionaria

Capitalizz.	Value	Blend	Growth
Large			
Mid			
Small			

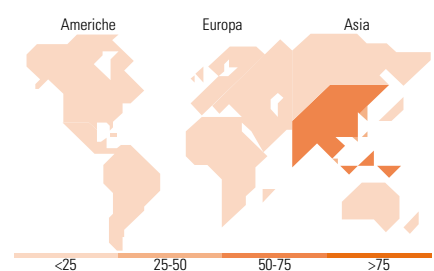
Stile

Mkt Cap %

Fondo	
Giant	67,04
Large	23,88
Medium	7,78
Small	1,19
Micro	0,10

Capitalizzazione media di mercato

Fondo	
Ave Mkt Cap USD	48.735,92



Titoli principali

Nome	Settore	%
Taiwan Semiconductor...		9,79
Tencent Holdings Ltd		5,62
Alibaba Group Holding Ltd...		3,09
Samsung Electronics Co Ltd		2,82
MediaTek Inc		1,93
AIA Group Ltd		1,76
Ping An Insurance (Group)...		1,55
Bharti Airtel Ltd		1,48
Singapore Telecommunications...		1,39
Infosys Ltd		1,36
% Primi 10 Titoli sul Patrimonio		30,80
Numero Complessivo di Titoli Azionari		349
Numero Complessivo di Titoli Obbligazionari		0

Distribuzione Settoriale %

Fondo	
Ciclico	42,00
Materie Prime	2,85
Beni di Consumo Ciclici	15,66
Finanza	21,80
Immobiliare	1,69
Sensibile	50,39
Telecomunicazioni	11,45
Energia	3,05
Beni Industriali	7,23
Tecnologia	28,66
Difensivo	7,61
Beni Difensivi	3,04
Salute	3,08
Servizi di Pubblica Utilità	1,49

Ripartizione Geografica %

Fondo	
America	0,31
Stati Uniti	0,31
Canada	0,00
America Latina e Centrale	0,00
Europa	0,00
Regno Unito	0,00
Europa Occidentale - Euro	0,00
Europa Occidentale - Non Euro	0,00
Europa dell'Est	0,00
Africa	0,00
Medio Oriente	0,00
Asia	99,69
Giappone	0,00
Australasia	0,00
Asia - Paesi Sviluppati	40,87
Asia - Emergente	58,83

Anagrafica

Società di Gestione	BlackRock Asset Management Ireland Ltd	Patrimonio Classe (Mln)	0,00 GBP	Investimento Min. Ingresso	-
Telefono	-	(04/02/2025)		Investimento Min. Successivo	-
Web	www.blackrock.com	Domicilio	IRLANDA	T.E.R.	-
Data di Partenza	03/08/2023	Valuta del Fondo	GBP	Spese correnti	0,00%
Nome del Gestore	-	UCITS	Si	Commissione di incentivo	-
Data Inizio Gestione	19/07/2018	Inc/Acc	Acc		
NAV (04/02/2025)	GBP 122,58	ISIN	IE000EH0L0R7		
Patrimonio Netto (Mln)	76,67 USD				

(31/12/2024)