

Allianz Global Investors Fund - Allianz China Future Technologies A (EUR)

Categoria Morningstar™

Azionari Settore Tecnologia

Benchmark Morningstar

Morningstar Global Technology NR USD

Usato nel Report

Benchmark Dichiarato

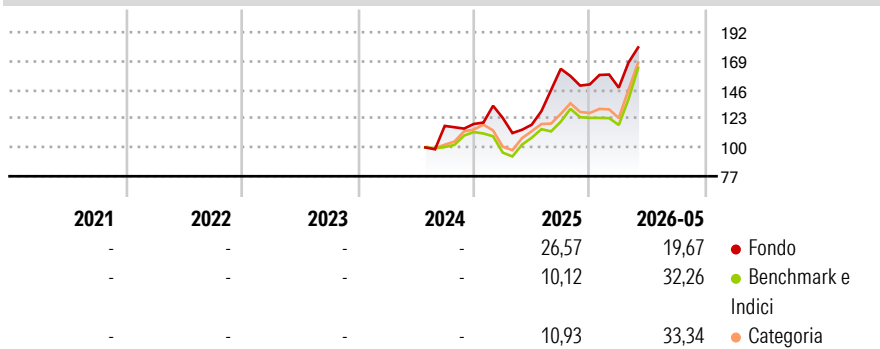
MSCI China All Shares NR USD

Morningstar Rating™

Senza rating

Obiettivo d'Investimento Dichiarato

Long-term capital growth by investing in Equity Markets of the PRC (onshore and offshore), Hong Kong and Macau with a focus on companies with an engagement in the development of future technologies.

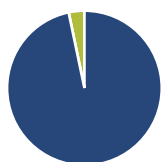
Rendimenti

Misure di Rischio

3Y Alpha	-	3Y Sharpe Ratio	-
3Y Beta	-	3Y Std Dev	-
3Y R-Squared	-	3Y Risk	-
3Y Info Ratio	-	5Y Risk	-
3Y Tracking Error	-	10Y Risk	-

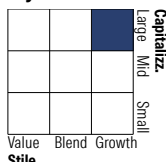
Basati su Morningstar Global Technology NR USD (dove applicabile)

Rend. Cumulati %	Fondo	Bmk	Cat	Rendimenti Trimestrali %	Q1	Q2	Q3	Q4
3-Mesi	25,81	34,27	37,96	2026	-1,74	-	-	-
6-Mesi	28,26	30,98	48,69	2025	4,09	-4,39	37,70	-7,64
1-Anno	65,98	54,72	86,43	2024	-	-	-	1,32
3-Anni Ann.ti	-	-	-	2023	-	-	-	-
5-Anni Ann.ti	-	-	-	2022	-	-	-	-
10-Anni Ann.ti	-	-	-					

Rendimenti aggiornati al 22/06/2026

Portafoglio 30/04/2026

Asset Allocation %

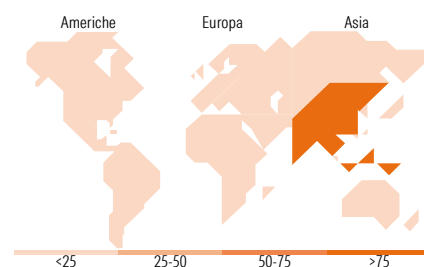
Azioni	96,72
Obbligazioni	0,00
Liquidità	3,28
Altro	0,00

Netta
Style Box Azionaria

Mkt Cap %

Giant	57,65
Large	34,82
Medium	6,28
Small	1,25
Micro	0,00

Capitalizzazione media di mercato

Ave Mkt Cap USD	45.025,16
-----------------	-----------


Titoli principali

Nome	Settore	%
Tencent Holdings Ltd	ICT	7,52
Alibaba Group Holding Ltd...	ICT	6,43
Contemporary Amperex...	ICT	3,41
Ping An Insurance (Group)...	Assicurazione	3,38
Zhongji Innolight Co Ltd...	ICT	2,75
Sieyuan Electric Co Ltd...	ICT	2,65
China Merchants Bank Co Ltd...	Banca	2,59
Akeso Inc Ordinary Shares	Farmaceutico	2,47
NAURA Technology Group Co...	ICT	2,30
Neway Valve (Suzhou) Co Ltd...	ICT	2,05
% Primi 10 Titoli sul Patrimonio		35,57
Numero Complessivo di Titoli Azionari		75
Numero Complessivo di Titoli Obbligazionari		0

Distribuzione Settoriale %

	Fondo
Ciclico	24,93
Materie Prime	4,11
Beni di Consumo Ciclici	11,97
Finanza	8,86
Immobiliare	-
Sensibile	67,09
Telecomunicazioni	10,28
Energia	0,99
Beni Industriali	20,70
Tecnologia	35,12
Difensivo	7,97
Beni Difensivi	-
Salute	7,37
Servizi di Pubblica Utilità	0,61

Ripartizione Geografica %

	Fondo
America	0,00
Stati Uniti	0,00
Canada	0,00
America Latina e Centrale	0,00
Europa	0,00
Regno Unito	0,00
Europa Occidentale - Euro	0,00
Europa Occidentale - Non Euro	0,00
Europa dell'Est	0,00
Africa	0,00
Medio Oriente	0,00
Asia	100,00
Giappone	0,00
Australasia	0,00
Asia - Paesi Sviluppati	9,10
Asia - Emergente	90,90

Anagrafica

Società di Gestione	Allianz Global Investors GmbH	Patrimonio Classe (Mln)	61,22 EUR	Investimento Min. Ingresso	-
Telefono	+49 (0) 69 2443-1140	(22/06/2026)		Investimento Min. Successivo	-
Web	www.allianzglobalinvestor.s.de	Domicilio	LUSSEMBURGO	T.E.R.	2,25%
Data di Partenza	09/07/2024	Valuta del Fondo	EUR	Spese correnti	2,30%
Nome del Gestore	Stephen Chow	UCITS	Si	Commissione di incentivo	0,00%
	Kevin You	Inc/Acc	Inc		
Data Inizio Gestione	20/06/2025	ISIN	LU2778985510		
NAV (22/06/2026)	EUR 179,55				

[See disclosures for more details](#)

© 2026 Morningstar Italia. Tutti i diritti sono riservati. Le informazioni qui contenute: (1) sono proprietà di Morningstar, (2) non possono essere copiate, (3) non costituiscono consiglio di investimento; (4) sono fornite con scopi informativi; (5) sono ritenute attendibili da Morningstar che, pertanto, ne garantisce il maggior grado di accuratezza e completezza possibile, fatto salvo il caso in cui queste Le siano state fornite in modo errato e/o non completo dalle relative società prodotte; (6) sono estratte dai dati del fondo disponibili e riferiti a date temporali diverse. Morningstar non è responsabile per qualunque danno o perdita derivante da qualunque uso delle informazioni e chi visiona tali informazioni sarà responsabile dell'uso che andrà a farne. Non vi è naturalmente garanzia alcuna che i risultati del passato trovino un riscontro nel futuro.

Allianz Global Investors Fund - Allianz China Future Technologies A (EUR)

Patrimonio Netto (Mln)

139,83 USD

(30/04/2026)

[See disclosures for more details](#)

© 2026 Morningstar Italia. Tutti i diritti sono riservati. Le informazioni qui contenute: (1) sono proprietà di Morningstar, (2) non possono essere copiate, (3) non costituiscono consiglio di investimento; (4) sono fornite con scopi informativi; (5) sono ritenute attendibili da Morningstar che, pertanto, ne garantisce il maggior grado di accuratezza e completezza possibile, fatto salvo il caso in cui queste Le siano state fornite in modo errato e/o non completo dalle relative società prodotte; (6) sono estratte dai dati del fondo disponibili e riferiti a date temporali diverse. Morningstar non è responsabile per qualunque danno o perdita derivante da qualunque uso delle informazioni e chi visiona tali informazioni sarà responsabile dell'uso che andrà a farne. Non vi è naturalmente garanzia alcuna che i risultati del passato trovino un riscontro nel futuro.

