

CS Investment Funds 2 - UBS (Lux) Energy Evolution Equity Fund DB USD

Categoria Morningstar™
Accumulato
 Alternative

Benchmark Morningstar
 Morningstar Global Markets Renewable
 Energy NR USD
 Usato nel Report

Benchmark Dichiarato
 MSCI World ESG Leaders NR USD

Morningstar Rating™
 Senza rating

Obiettivo d'Investimento Dichiarato

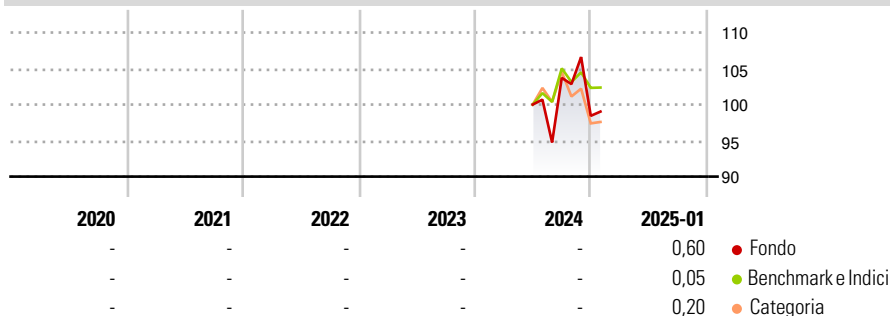
The objective of the Subfund is to achieve the highest possible return in US dollars (Reference Currency), while taking due account of the principle of risk diversification, the security of the capital invested, and the liquidity of the assets. This Subfund aims to outperform the return of the MSCI World ESG Leaders (NR) benchmark. The Subfund is actively managed. The benchmark is used as a reference point for portfolio construction and as a basis for setting risk constraints, and/or for Performance Fee measurement purposes. The majority of the Subfund's equity securities will not necessarily be components of or have weightings derived from the benchmark. The Investment Manager will use its discretion to significantly deviate the...

Misure di Rischio

3Y Alpha	-	3Y Sharpe Ratio	-
3Y Beta	-	3Y Std Dev	-
3Y R-Squared	-	3Y Risk	-
3Y Info Ratio	-	5Y Risk	-
3Y Tracking Error	-	10Y Risk	-

Basati su Morningstar Global Markets Renewable Energy NR USD (dove applicabile)

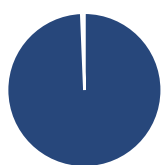
Rendimenti



Rend. Cumulati %	Fondo	Bmk	Cat	Rendimenti Trimestrali %	Q1	Q2	Q3	Q4
3-Mesi	-4,67	-1,57	-6,92	2025	-	-	-	-
6-Mesi	3,42	2,84	-4,52	2024	-	-	3,71	-5,08
1-Anno	-	-	-	2023	-	-	-	-
3-Anni Ann.ti	-	-	-	2022	-	-	-	-
5-Anni Ann.ti	-	-	-	2021	-	-	-	-
10-Anni Ann.ti	-	-	-					

Rendimenti aggiornati al 03/02/2025

Portafoglio 31/12/2024



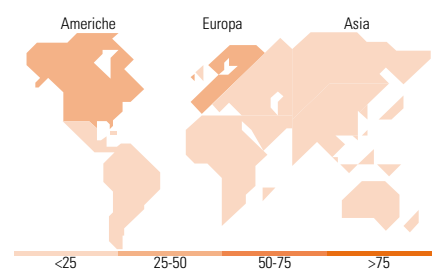
Asset Allocation %	Netta
● Azioni	99,35
● Obbligazioni	0,00
● Liquidità	0,65
● Altro	0,00

Style Box

Azionaria		Capitalizz.	Stile
Value	Blend		
Large	Mid	Small	

Mkt Cap %	Fondo
Giant	4,08
Large	22,04
Medium	38,37
Small	21,85
Micro	13,66

Capitalizzazione media di mercato	Fondo
Ave Mkt Cap USD	5.226,70



Titoli principali

Nome	Settore	%
Contemporary Amperex...	⚙️	4,05
Redeia Corporacion SA	🔦	3,83
Cameco Corp	🔥	3,54
Golar LNG Ltd	🔥	3,47
Snam SpA	🔦	3,44
Terna SpA	🔦	3,40
Prysmian SpA	⚙️	3,30
Boliden AB	🏠	3,15
Capstone Copper Corp	🏠	3,09
Norsk Hydro ASA	🏠	3,09
% Primi 10 Titoli sul Patrimonio		34,35
Numero Complessivo di Titoli Azionari		43
Numero Complessivo di Titoli Obbligazionari		0

Distribuzione Settoriale %

Distribuzione Settoriale %	Fondo
Ciclico	34,21
🏠 Materie Prime	26,18
🏠 Beni di Consumo Ciclici	4,96
🏠 Finanza	-
🏠 Immobiliare	3,07
Sensibile	40,07
📡 Telecomunicazioni	-
⚡ Energia	12,74
⚙️ Beni Industriali	23,72
💻 Tecnologia	3,60
Difensivo	25,72
🏠 Beni Difensivi	-
🏠 Salute	-
🏠 Servizi di Pubblica Utilità	25,72

Ripartizione Geografica %

Ripartizione Geografica %	Fondo
America	37,31
Stati Uniti	24,27
Canada	13,03
America Latina e Centrale	0,00
Europa	44,92
Regno Unito	3,70
Europa Occidentale - Euro	27,12
Europa Occidentale - Non Euro	14,10
Europa dell'Est	0,00
Africa	0,00
Medio Oriente	0,00
Asia	17,77
Giappone	1,49
Australasia	2,13
Asia - Paesi Sviluppati	1,43
Asia - Emergente	12,72

Anagrafica

Società di Gestione	UBS Asset Management (Europe) S.A.	Patrimonio Classe (Mln)	0,16 USD	Investimento Min. Ingresso	-
Telefono	+352 4 36 16 11	Domicilio	LUSSEMBURGO	Investimento Min. Successivo	-
Web	www.credit-suisse.com	Valuta del Fondo	USD	T.E.R.	-
Data di Partenza	27/06/2024	UCITS	Si	Spese correnti	-
Nome del Gestore	-	Inc/Acc	Acc	Commissione di incentivo	-
Data Inizio Gestione	-	ISIN	LU2741082239		

CS Investment Funds 2 - UBS (Lux) Energy Evolution Equity Fund DB USD

NAV (03/02/2025)

USD 924,17

Accumulated

58,01 USD

(31/12/2024)