

Fonditalia Clean Energy Solutions Class T EUR Accumulated

Categoria Morningstar™

Azionari Settore Energie Alternative

Benchmark Morningstar

Morningstar Global Markets Renewable

Energy NR USD

Usato nel Report

Benchmark Dichiarato

-

Morningstar Rating™

Senza rating

Obiettivo d'Investimento Dichiarato

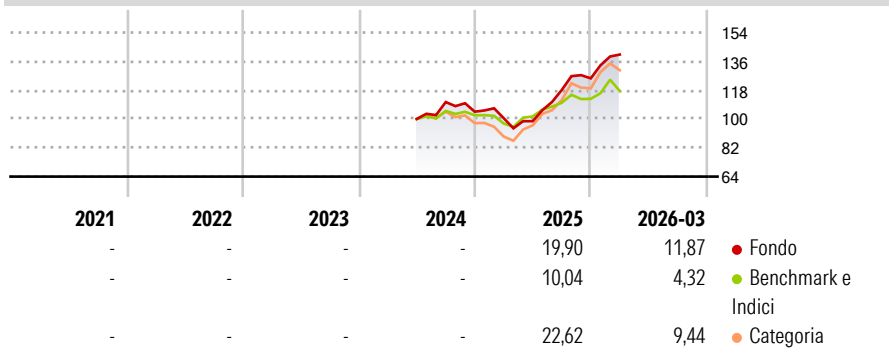
The fund, expressed in Euro, aims to achieve long-term capital growth by investing primarily in equity transferable securities issued by entities located in developed and developing countries, listed on a stock exchange or dealt in on another regulated market, which comply with ESG criteria. The Sub-fund may invest up to 50% of its net assets in equity-transferable securities issued by entities located in emerging markets. The Sub-fund may invest up to 20% of its net assets in Mainland China in China A-shares ("China A-Shares") via the Shanghai-Hong Kong Stock Connect program (the "Stock Connect").

Misure di Rischio

3Y Alpha	-	3Y Sharpe Ratio	-
3Y Beta	-	3Y Std Dev	-
3Y R-Squared	-	3Y Risk	-
3Y Info Ratio	-	5Y Risk	-
3Y Tracking Error	-	10Y Risk	-

Basati su Morningstar Global Markets Renewable Energy NR USD (dove applicabile)

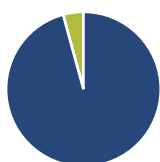
Rendimenti



Rend. Cumulati %	Fondo	Bmk	Cat	Rendimenti Trimestrali %	Q1	Q2	Q3	Q4
3-Mesi	11,67	5,97	9,94	2026	11,87	-	-	-
6-Mesi	20,32	9,60	18,66	2025	-3,90	-1,82	19,74	6,14
1-Anno	58,05	33,13	68,84	2024	-	-	10,58	-5,45
3-Anni Ann.ti	-	-	-	2023	-	-	-	-
5-Anni Ann.ti	-	-	-	2022	-	-	-	-
10-Anni Ann.ti	-	-	-					

Rendimenti aggiornati al 23/04/2026

Portafoglio 31/03/2026



Asset Allocation %	Netta
● Azioni	95,75
● Obbligazioni	0,00
● Liquidità	4,25
● Altro	0,00

Style Box Azionaria



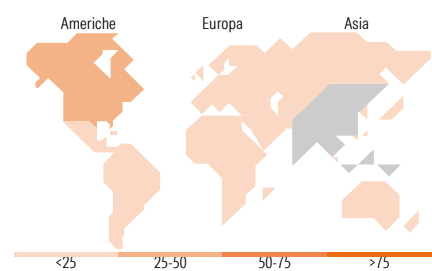
Stile

Mkt Cap %

Fondo	Netta
Giant	22,87
Large	39,58
Medium	27,70
Small	6,58
Micro	3,27

Capitalizzazione media di mercato

Fondo	Netta
Ave Mkt Cap EUR	35.152,85



Titoli principali

Nome	Settore	%
Contemporary Amperex...	🔧	9,04
PACCAR Inc	🔧	4,99
GE Vernova Inc	🔧	4,78
Schneider Electric SE	🔧	4,75
NextEra Energy Inc	💡	4,11
Air Products and Chemicals Inc	🏭	3,98
Linde PLC	🏭	3,93
Vestas Wind Systems AS	🔧	3,24
Cummins Inc	🔧	2,91
Exelon Corp	💡	2,65
% Primi 10 Titoli sul Patrimonio		44,37
Numero Complessivo di Titoli Azionari		60
Numero Complessivo di Titoli Obbligazionari		0

Distribuzione Settoriale %

Fondo	Netta
Ciclico	23,27
🏭 Materie Prime	15,75
🛒 Beni di Consumo Ciclici	6,27
🏦 Finanza	1,24
🏠 Immobiliare	-
Sensibile	55,79
📞 Telecomunicazioni	-
⚡ Energia	-
🔧 Beni Industriali	45,88
📡 Tecnologia	9,90
Difensivo	20,94
🛡️ Beni Difensivi	0,93
🏥 Salute	-
💡 Servizi di Pubblica Utilità	20,01

Ripartizione Geografica %

Fondo	Netta
America	46,65
Stati Uniti	45,74
Canada	0,00
America Latina e Centrale	0,91
Europa	20,56
Regno Unito	0,00
Europa Occidentale - Euro	13,70
Europa Occidentale - Non Euro	6,86
Europa dell'Est	0,00
Africa	0,00
Medio Oriente	0,00
Asia	32,78
Giappone	3,71
Australasia	1,39
Asia - Paesi Sviluppati	3,53
Asia - Emergente	24,15

Anagrafica

Società di Gestione	Fideuram Asset management (Ireland) DAC	Patrimonio Classe (Mln)	265,57 EUR	Investimento Min. Ingresso	750.000 EUR
Telefono	-	Domicilio	LUSSEMBURGO	Investimento Min. Successivo	-
Web	www.fideuramgestions.lu	Valuta del Fondo	EUR	T.E.R.	-
Data di Partenza	25/06/2024	UCITS	Si	Spese correnti	-
Nome del Gestore	-	Inc/Acc	Acc	Commissione di incentivo	-
Data Inizio Gestione	-	ISIN	LU2626792258		
NAV (23/04/2026)	EUR 14,48				

Fonditalia Clean Energy Solutions Class T EUR Accumulated

Patrimonio Netto (Mln) 241,00 EUR

(31/03/2026)