

# Fonditalia Equity GEM Innovators Class T EUR Accumulated

## Categoria Morningstar™

Azionari Paesi Emergenti

## Benchmark Morningstar

Morningstar Emerging Markets Target

Market Exposure NR USD

Usato nel Report

## Benchmark Dichiarato

-

## Morningstar Rating™

Senza rating

### Obiettivo d'Investimento Dichiarato

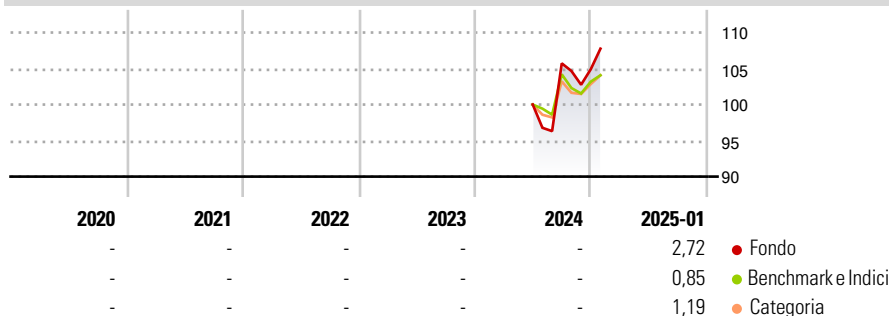
FONDITALIA EQUITY GEM INNOVATORS, expressed in Euro, aims to achieve long-term capital growth by investing primarily in equity transferable securities issued by entities located in developing countries, listed on a stock exchange or dealt in on another regulated market, which comply with ESG criteria. The Sub-fund may invest up to 30% of its net assets in equity-transferable securities issued by entities located in developed countries, with a focus on entities with a significant business exposure to developing countries. The Sub-fund may invest up to 30% of its net assets in Mainland China in China A-shares ("China A-Shares") via the Shanghai-Hong Kong Stock Connect program (the "Stock Connect").

### Misure di Rischio

3Y Alpha	-	3Y Sharpe Ratio	-
3Y Beta	-	3Y Std Dev	-
3Y R-Squared	-	3Y Risk	-
3Y Info Ratio	-	5Y Risk	-
3Y Tracking Error	-	10Y Risk	-

Basati su Morningstar Emerging Markets Target Market Exposure NR USD (dove applicabile)

### Rendimenti

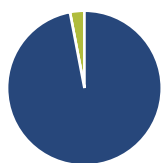


Rend. Cumulati %	Fondo	Bmk	Cat
3-Mesi	2,68	1,27	1,48
6-Mesi	22,63	10,92	11,95
1-Anno	-	-	-
3-Anni Ann.ti	-	-	-
5-Anni Ann.ti	-	-	-
10-Anni Ann.ti	-	-	-

Rendimenti aggiornati al 06/02/2025

Rendimenti	Q1	Q2	Q3	Q4
2025	-	-	-	-
2024	-	-	5,72	-0,77
2023	-	-	-	-
2022	-	-	-	-
2021	-	-	-	-

### Portafoglio 31/12/2024



Asset Allocation %	Netta
● Azioni	96,99
● Obbligazioni	0,00
● Liquidità	3,01
● Altro	0,00

### Style Box

#### Azionaria

Capitalizz.	Value	Blend	Growth
Large			
Mid			
Small			

Value Blend Growth

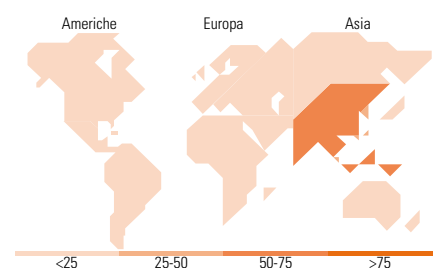
Style

### Mkt Cap %

Fondo	
Giant	68,33
Large	24,37
Medium	5,10
Small	2,05
Micro	0,15

### Capitalizzazione media di mercato

Fondo	
Ave Mkt Cap EUR	47.139,08



### Titoli principali

Nome	Settore	%
Amundi MSCI India ETF Acc EUR	—	7,57
Taiwan Semiconductor...	📄	7,54
Tencent Holdings Ltd	📄	7,08
Alibaba Group Holding Ltd...	📄	5,98
Hon Hai Precision Industry...	📄	3,72
MediaTek Inc	📄	3,56
SK Hynix Inc	📄	3,49
Xiaomi Corp Class B	📄	3,26
Trip.com Group Ltd	📄	2,31
Naspers Ltd Class N	📄	1,83
% Primi 10 Titoli sul Patrimonio		46,34
Numero Complessivo di Titoli Azionari		155
Numero Complessivo di Titoli Obbligazionari		0

### Distribuzione Settoriale %

Fondo	
<b>Ciclico</b>	<b>27,69</b>
🏠 Materie Prime	2,28
🛒 Beni di Consumo Ciclici	18,38
🏦 Finanza	6,22
🏠 Immobiliare	0,81
<b>Sensibile</b>	<b>65,61</b>
📡 Telecomunicazioni	16,59
⚡ Energia	1,31
⚙️ Beni Industriali	8,56
💻 Tecnologia	39,16
<b>Difensivo</b>	<b>6,70</b>
🏭 Beni Difensivi	2,13
🏥 Salute	3,56
💡 Servizi di Pubblica Utilità	1,01

### Ripartizione Geografica %

Fondo	
<b>America</b>	<b>4,96</b>
Stati Uniti	0,39
Canada	0,00
America Latina e Centrale	4,56
<b>Europa</b>	<b>3,36</b>
Regno Unito	0,00
Europa Occidentale - Euro	0,00
Europa Occidentale - Non Euro	0,00
Europa dell'Est	0,23
Africa	2,78
Medio Oriente	0,35
<b>Asia</b>	<b>91,69</b>
Giappone	0,00
Australasia	0,20
Asia - Paesi Sviluppati	39,17
Asia - Emergente	52,32

### Anagrafica

Società di Gestione	Fideuram Asset management (Ireland) DAC	Patrimonio Classe (Mln)	73,48 EUR	Investimento Min. Ingresso	750.000 EUR
Telefono	-	Domicilio	LUSSEMBURGO	Investimento Min. Successivo	-
Web	www.fideuramgestions.lu	Valuta del Fondo	EUR	T.E.R.	-
Data di Partenza	25/06/2024	UCITS	Si	Spese correnti	-
Nome del Gestore	Davide Perinati	Inc/Acc	Acc	Commissione di incentivo	-

# Fonditalia Equity GEM Innovators Class T EUR Accumulated

---

Data Inizio Gestione	25/06/2024	ISIN	LU2626792506
NAV (06/02/2025)	EUR 10,93		
Patrimonio Netto (Mln)	76,01 EUR		

(31/12/2024)