

Neuberger Berman US Multi Cap Opportunities Fund GBP I3 Distributing Class

Categoria Morningstar™

Azionari USA Mid Cap

Benchmark Morningstar

Morningstar US Market Extended NR USD
Usato nel Report

Benchmark Dichiarato

S&P 500 NR USD

Morningstar Rating™

Senza rating

Obiettivo d'Investimento Dichiarato

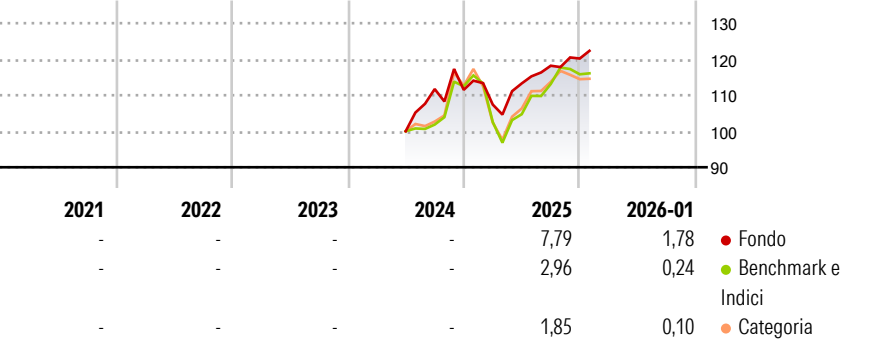
Neuberger Berman US Multi Cap Opportunities Fund (il "Fondo") mira ad aumentare il valore delle sue azioni prevalentemente attraverso investimenti in società statunitensi. La selezione degli investimenti è il risultato di una ricerca e di un'analisi dei fondamentali per cercare di identificare le società che si ritengono potenzialmente in grado di aumentare il valore. Questo potenziale può realizzarsi in molti modi, alcuni dei quali sono: - Generazione di flussi di cassa liberi - Ottimizzazione dei prodotti o dei processi - Incrementi dei margini - Migliore gestione della struttura patrimoniale

Misure di Rischio

3Y Alpha	-	3Y Sharpe Ratio	-
3Y Beta	-	3Y Std Dev	-
3Y R-Squared	-	3Y Risk	-
3Y Info Ratio	-	5Y Risk	-
3Y Tracking Error	-	10Y Risk	-

Basati su Morningstar US Market Extended NR USD (dove applicabile)

Rendimenti

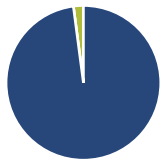


Rend. Cumulati %	Fondo	Bmk	Cat
3-Mesi	2,60	-2,23	-2,00
6-Mesi	4,09	4,61	3,94
1-Anno	7,16	-0,97	-1,95
3-Anni Ann.ti	-	-	-
5-Anni Ann.ti	-	-	-
10-Anni Ann.ti	-	-	-


Rendimenti aggiornati al 12/02/2026

Rendimenti Trimestrali %	Q1	Q2	Q3	Q4
2026	-	-	-	-
2025	-3,66	5,46	4,34	1,69
2024	-	-	11,71	-0,20
2023	-	-	-	-
2022	-	-	-	-

Portafoglio 31/10/2025

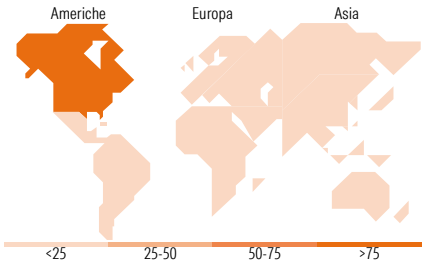


Asset Allocation %	Netta
Azioni	97,92
Obbligazioni	0,00
Liquidità	2,08
Altro	0,00



Mkt Cap %	Fondo
Giant	51,51
Large	20,03
Medium	21,80
Small	6,65
Micro	0,00

Capitalizzazione media di mercato	Fondo
Ave Mkt Cap USD	295.183,80



Titoli principali		
Nome	Settore	%
Microsoft Corp		5,95
Alphabet Inc Class C		5,41
Apple Inc		5,36
Amazon.com Inc		4,18
Berkshire Hathaway Inc Class B		3,97
NVIDIA Corp		3,96
Brookfield Corp Registered...		3,68
Broadcom Inc		3,62
JPMorgan Chase & Co		3,35
Oracle Corp		3,21
% Primi 10 Titoli sul Patrimonio		42,69
Numero Complessivo di Titoli Azionari		47
Numero Complessivo di Titoli Obbligazionari		0

Distribuzione Settoriale %	Fondo
Ciclico	37,83
Materie Prime	1,72
Beni di Consumo Ciclici	12,81
Finanza	23,30
Immobiliare	-
Sensibile	48,30
Telecomunicazioni	9,86
Energia	0,26
Beni Industriali	11,41
Tecnologia	26,76
Difensivo	13,87
Beni Difensivi	4,85
Salute	5,93
Servizi di Pubblica Utilità	3,09

Ripartizione Geografica %	Fondo
America	95,34
Stati Uniti	91,58
Canada	3,76
America Latina e Centrale	0,00
Europa	4,66
Regno Unito	1,57
Europa Occidentale - Euro	1,22
Europa Occidentale - Non Euro	1,87
Europa dell'Est	0,00
Africa	0,00
Medio Oriente	0,00
Asia	0,00
Giappone	0,00
Australasia	0,00
Asia - Paesi Sviluppati	0,00
Asia - Emergente	0,00

Anagrafica

Società di Gestione	Neuberger Berman Asset Management Ireland Limited	Patrimonio Classe (Mln)	0,03 GBP	Investimento Min. Ingresso	100.000.000 GBP
		(12/02/2026)		Investimento Min. Successivo	-
Telefono	-	Domicilio	IRLANDA	T.E.R.	0,65%
Web	-	Valuta del Fondo	GBP	Spese correnti	0,66%
Data di Partenza	20/06/2024	UCITS	Si	Commissione di incentivo	-
Nome del Gestore	-	Inc/Acc	Inc		
Data Inizio Gestione	28/06/2012	ISIN	IE000V8Q5H75		
NAV (12/02/2026)	GBP 12,41				

Neuberger Berman US Multi Cap Opportunities Fund GBP I3 Distributing Class

Patrimonio Netto (Mln)	408,85 USD
(31/10/2025)	